

## **2ª Audiência Pública**

**Gestão 2025 / 2028**

**1º RDQA – 2026**

**(JANEIRO / ABRIL)**

**Secretaria Municipal de Saúde**

**Fernando Amâncio de Camargo**  
**Secretário Municipal de Saúde**

Em conformidade com a Lei 141/2012 que regulamenta o § 3º do artigo 198 da Constituição Federal

\* Artigo 36, § 5º - O gestor do SUS apresentará, até o final dos meses de maio, setembro e fevereiro, em audiência pública na Casa Legislativa do respectivo ente da Federação, o Relatório detalhado do quadrimestre anterior.

# 1. INTRODUÇÃO

Em 13 de janeiro de 2012 foi sancionada a Lei Complementar Nº141/2012, que regulamenta o § 3º do artigo 198 da Constituição Federal. O gestor municipal do SUS deve apresentar o Relatório Detalhado Quadrimestral na Casa Legislativa (Câmara Municipal) em audiência pública, até o final dos meses de maio, setembro e fevereiro, sendo previamente apresentada ao Conselho Municipal de Saúde para deliberação.

O 1º RDQA (Relatório Detalhado do Quadrimestre Anterior) foi apresentado ao CMS em 25/05/2026 e na Câmara Municipal em audiência pública em 28/05/2026.

# 1. INTRODUÇÃO

A Prefeitura da Estância Turística de Salto, por meio da Secretaria Municipal de Saúde, informa a toda população saltense que a Audiência Pública da Secretaria Municipal da Saúde referente Prestação de Contas do 1º quadrimestre de 2026, será realizada no dia 28 de maio às 14 horas, nas dependências da Câmara Municipal.

Este Relatório Detalhado do Quadrimestre Anterior (RDQA) foi previamente apresentado, aprovado e homologado pelo Conselho Municipal de Saúde em reunião ordinária no dia **25/05/2026**.

Estância Turística de Salto, **25/05/2026**

Publicado em 21/05/2026

Fonte: [https://dosp.com.br/exibe\\_do.php?i=ODIxMjg0](https://dosp.com.br/exibe_do.php?i=ODIxMjg0)

**Audiência Pública da Secretaria Municipal de Saúde:**

**28 de maio (quinta-feira) – 14h00**

Local: Plenário da Câmara de Salto

Transmitida pela TV Web da Câmara e página oficial da Câmara no Facebook.

Fonte: <https://www.camarasalto.sp.gov.br/noticias/4294-camara-recebe-audiencias-publicas-das-secretarias-municipais-de-financas-e-de-saude-no-mes-de-maio>

# 1. INTRODUÇÃO

## Ato Administrativo – Publicidade



### Secretaria da Saúde

A Prefeitura da Estância Turística de Salto, por meio da Secretaria da Saúde, informa a toda população saltense que a Audiência Pública da Secretaria Municipal da Saúde referente Prestação de Contas do 1º quadrimestre de 2026, será realizada no dia 28 de maio de 2026 às 14 horas, nas dependências da Câmara Municipal.

Estância Turística de Salto, 18 de maio de 2026  
Secretaria Municipal de Saúde

Em conformidade com a Lei 141/2012 que regulamenta o § 3º do artigo 198 da Constituição Federal

\* Artigo 36, § 5º - O gestor do SUS apresentará, até o final dos meses de maio, setembro e fevereiro, em audiência pública na Casa Legislativa do respectivo ente da Federação, o Relatório detalhado do quadrimestre anterior.

[https://dosp.com.br/exibe\\_do.php?i=ODIxMjg0](https://dosp.com.br/exibe_do.php?i=ODIxMjg0)

**AUDIÊNCIAS PÚBLICAS**

Apresentação das secretarias municipais referentes ao 1º quadrimestre de 2026

21/05 - às 9h  
(Finanças)

28/05 - às 14h  
(Saúde)

<https://www.camarasalto.sp.gov.br/noticias/4294-camara-recebe-audiencias-publicas-das-secretarias-municipais-de-financas-e-de-saude-no-mes-de-maio>

## 2. IDENTIFICAÇÃO

2.1 Informações Territoriais	
UF	SP
Município	Salto
Área	134,26 m <sup>2</sup>
População	141.111 habitantes
Densidade Populacional	1.052 hab/Km <sup>2</sup>
Região de Saúde	Sorocaba
Fonte	Departamento de Informática do SUS (DATASUS)
Data da consulta	10/03/2026
2.2 Secretaria da Saúde	
Nome do Órgão	Secretaria Municipal de Saúde de Salto
CNES	6354610
CNPJ	46.634.507/0001 - 06
CNPJ Mantenedora	46.634.507/0001 - 06
Endereço	Avenida Tranquilo Gianinni, 861 - Distrito Industrial Santos Dumont - Salto/SP
E-mail	<a href="mailto:digisus@salto.sp.gov.br">digisus@salto.sp.gov.br</a>
Telefone	(11) 4602 - 8516
Fonte	Cadastro Nacional de Estabelecimentos de Saúde (CNES)
Data da consulta	10/03/2026
2.3 Informações da Gestão	
Prefeito	José Geraldo Garcia
Secretário em exercício	Fernando Amâncio de Camargo
e-mail secretário	<a href="mailto:sec.saude@salto.sp.gov.br">sec.saude@salto.sp.gov.br</a>
Telefone secretário	(11) 4602 - 8517
Fonte	Sistema de Informações sobre Orçamentos Públicos em Saúde (SIOPS)
Data da consulta	06/05/2026

## 2. IDENTIFICAÇÃO

- **2.4. Conselho Municipal de Saúde**

O Decreto nº 324, divulgado em 25 de dezembro de 2025, através do Diário Oficial do Município de Salto, dentre outros atualizou os Conselheiros Municipais da Saúde, nos termos da Lei Geral dos Conselhos/Municipal nº 4.029, de 03 de maio de 2023, para o **biênio 2026/2027**.

- **Composição:**

08 Representantes Poder Público

08 Representantes Sociedade Civil

Presidente:

01/01/2026 à 25/01/2026 – Thiago José Isola

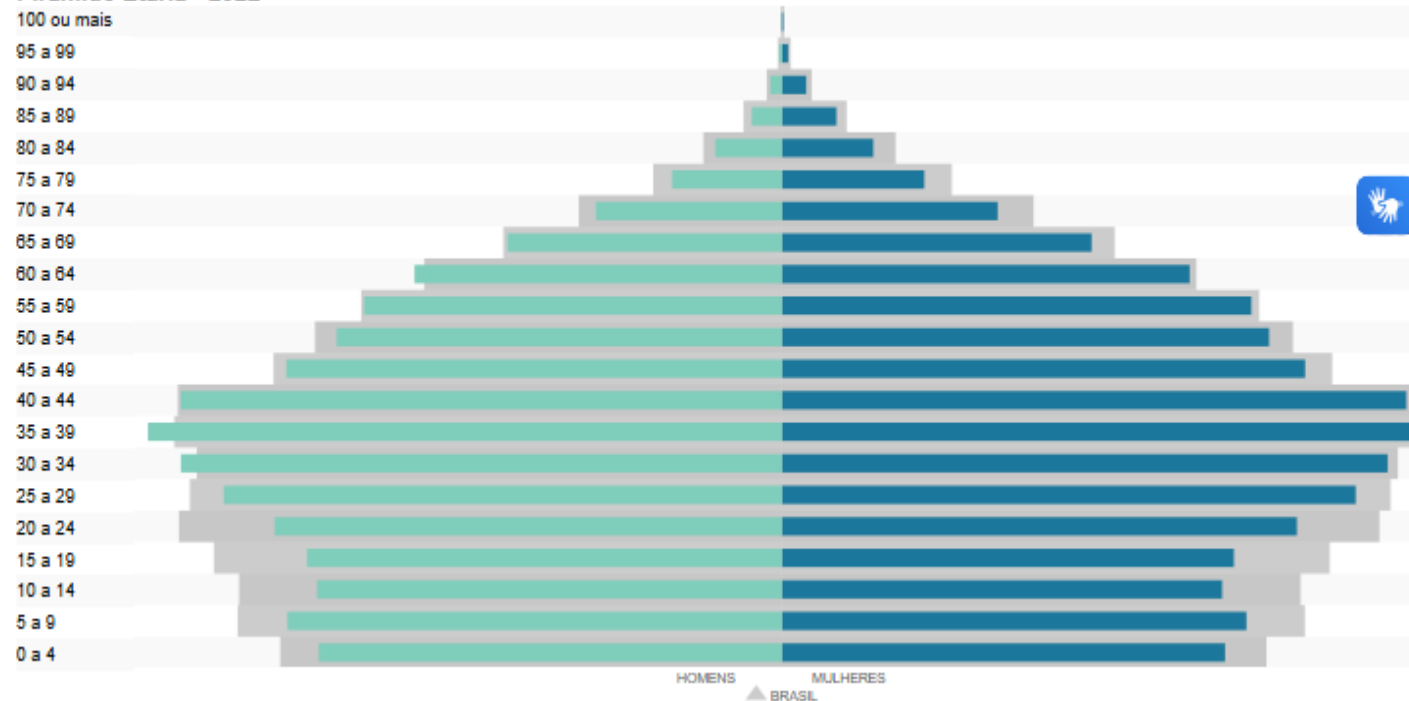
26/01/2026 até o atual - Águeda Virgínia Brizola Silva

- **Atividades** no 1º Quadrimestre 2026
- 4 Reuniões Ordinárias
- 1 Audiência Pública (referente ao 3º QDR 2025)

# 3. DADOS DEMOGRÁFICOS E DE MORBIMORTALIDADE

## 3.1. População estimada por sexo e faixa etária

Pirâmide Etária - 2022



População por idade e sexo\*\*

Pirâmide

2023

Idade	Homens	Mulheres	Total
90 e +	143	311	454
85 a 89	287	522	809
80 a 84	628	856	1.484
75 a 79	1.040	1.341	2.381
70 a 74	1.777	2.048	3.825
65 a 69	2.638	2.977	5.615
60 a 64	3.518	3.925	7.443
55 a 59	3.941	4.454	8.395
50 a 54	4.127	4.540	8.667
45 a 49	4.572	4.823	9.395
40 a 44	5.613	5.814	11.427
35 a 39	5.938	6.071	12.009
30 a 34	5.555	5.594	11.149
25 a 29	5.083	5.246	10.329
20 a 24	4.581	4.670	9.251
15 a 19	4.274	4.081	8.355
10 a 14	4.209	3.972	8.181
05 a 09	4.572	4.275	8.847
00 a 04	4.270	4.089	8.359
Total	66.766	69.609	136.375

# 3. DADOS DEMOGRÁFICOS E DE MORBIMORTALIDADE

## 3.2. Nascidos Vivos

Número de nascidos vivos por residência da mãe.

Unidade Federação	2021	2022	2023	2024	2025	2026 (*)
SALTO	1606	1592	1624	1482	1547	547

Fonte: SINASC Salto/SP

Dados atualizados em 06/05/2026

\*Dados parciais: pendente de finalização pelo Ministério da Saúde

### 3. DADOS DEMOGRÁFICOS E DE MORBIMORTALIDADE

#### 3.3. Principais causas de internação

##### Morbidade hospitalar por grupos de residentes, segundo capítulo CID 10

Capítulo CID-10	2021	2022	2023	2024	2025 (*)
I. Algumas doenças infecciosas e parasitárias	818	227	167	167	188
II. Neoplasias (tumores)	381	435	498	450	454
III. Doenças do sangue e dos órgãos hematopoéticos e transtornos imunitários	43	38	63	33	49
IV. Doenças endócrinas nutricionais e metabólicas	139	166	155	159	200
V. Transtornos mentais e comportamentais	176	225	192	143	125
VI. Doenças do sistema nervoso	67	82	86	70	98
VII. Doenças do olho e anexos	44	50	54	57	45
VIII. Doenças do ouvido e da apófise mastóide	3	10	14	23	34
IX. Doenças do aparelho circulatório	615	652	781	742	795

# 3. DADOS DEMOGRÁFICOS E DE MORBIMORTALIDADE

## 3.3. Morbidade hospitalar por grupos de residentes, segundo capítulo CID 10

Capítulo CID-10	2021	2022	2023	2024	2025 (*)
X. Doenças do aparelho respiratório	404	544	550	735	566
XI. Doenças do aparelho digestivo	496	541	809	667	658
XII. Doenças da pele e do tecido subcutâneo	134	133	225	282	248
XIII. Doenças do sistema osteomuscular e tecido conjuntivo	37	84	74	87	84
XIV. Doenças do aparelho geniturinário	330	500	580	611	534
XV. Gravidez parto e puerpério	1.162	1.179	1.166	1.020	967
XVI. Algumas afecções originadas no período perinatal	138	187	159	165	112
XVII. Malformações congênitas, deformidades e anomalias cromossômicas	45	39	56	35	37
XVIII. Sintomas, sinais e achados anormais de exames clínicos e laboratoriais	205	280	405	456	369

### 3. DADOS DEMOGRÁFICOS E DE MORBIMORTALIDADE

#### 3.3. Morbidade hospitalar por grupos de residentes, segundo capítulo CID 10

Capítulo CID-10	2021	2022	2023	2024	2025 (*)
XIX. Lesões, envenenamento e algumas outras consequências de causas externas	536	545	572	655	599
XX. Causas externas de morbidade e de mortalidade	0	0	0	0	0
XXI. Contatos com serviços de saúde	72	132	284	220	333
CID 10ª Revisão não disponível ou não preenchido	0	0	0	0	0
<b>Total</b>	<b>5.845</b>	<b>6.049</b>	<b>6.890</b>	<b>6.777</b>	<b>6.495</b>

Fonte: Sistema de Informações Hospitalares do SUS (SIH/SUS) (\*) 2025, referente aos meses de janeiro, fevereiro e março (em atualização pelo MS) Data da consulta: 06/05/2026. **Obs.: A atualização dos valores relativos ao último período ocorrem simultaneamente ao carregamento dos dados no Tabnet/DATASUS.**

### 3. DADOS DEMOGRÁFICOS E DE MORBIMORTALIDADE

#### 3.4. Mortalidade por grupos de causas

Mortalidade de residentes, segundo capítulo CID-10

Capítulo CID-10	2021	2022	2023	2024	2025	2026
I. Algumas doenças infecciosas e parasitárias	376	81	36	42	39	9
II. Neoplasias (tumores)	107	145	150	142	132	54
III. Doenças sangue órgãos hemat e transt imunitár	3	2	3	5	4	0
IV. Doenças endócrinas nutricionais e metabólicas	50	47	30	46	36	10
V. Transtornos mentais e comportamentais	1	8	5	11	5	2
VI. Doenças do sistema nervoso	31	36	19	31	25	6
VII. Doenças do olho e anexos	0	0	0	0	0	0
VIII. Doenças do ouvido e da apófise mastóide	0	0	0	1	1	0
IX. Doenças do aparelho circulatório	158	172	141	186	184	61
X. Doenças do aparelho respiratório	98	119	115	146	136	34
XI. Doenças do aparelho digestivo	47	46	78	43	48	15
XII. Doenças da pele e do tecido subcutâneo	1	4	6	9	9	4
XIII. Doenças do sistema osteomuscular e tecido conjuntivo	4	3	2	6	3	4

### 3. DADOS DEMOGRÁFICOS E DE MORBIMORTALIDADE

#### 3.4. Mortalidade por grupos de causas

Capítulo CID-10	2021	2022	2023	2024	2025	2026
XIV. Doenças do aparelho geniturinário	27	33	30	41	37	13
XV. Gravidez parto e puerpério	2	2	2	3	0	0
XVI. Algumas afecções originadas no período perinatal	20	20	36	21	22	6
XVII. Malformações congênitas, deformidades e anomalias cromossômicas	6	8	11	8	5	2
XVIII. Sintomas, sinais e achados anormais de exames clínicos e laboratoriais	224	255	204	176	215	60
XIX. Lesões, envenenamento e algumas outras consequências de causas externas	0	0	0	0	0	0
XX. Causas externas de morbidade e mortalidade	49	60	54	71	36	27
XXI. Contatos com serviços de saúde	0	0	0	0	0	0
<b>Total</b>	<b>1.204</b>	<b>1.041</b>	<b>922</b>	<b>988</b>	<b>937</b>	<b>307</b>

Fonte: SIM/Local (Sistema de Informações sobre Mortalidades) Data da consulta: 06/05/2026.

## 4. DADOS DA PRODUÇÃO DE SERVIÇOS NO SUS

### 4.1. Produção de Atenção Básica

ATENÇÃO BASICA	1º QDR 26
Clínica Médica	17.299
Ginecologia	6.425
Pediatria	7.152
Médico de ESF (a)	11.365
Fonoaudiologia	1.181
Nutrição	764
Fisioterapia	559
Enfermagem	12.820
Psicologia	2.684
Assistência Social	869
Odontologia	9.926
<b>Total</b>	<b>71.044</b>
* Atividades Coletivas	555
** Visitas domiciliares - ACS's	34.823
<b>Total</b>	<b>106.422</b>

UNIDADES	* ATIVIDADES COLETIVAS
Bela Vista	35
Cecap	73
Csii	54
Donalísio	76
Moutonneé	37
Nações	38
Nações Unidas	15
Saltense	35
Santa Cruz	132
São Gabriel	60
<b>Total</b>	<b>555</b>

UNIDADES	** Visitas domiciliares - ACS's
Santa Cruz	7.128
Nações	8.478
Bela Vista	1.978
Moutonnee	3.959
Saltense	7.729
São Gabriel	5.551
<b>Total</b>	<b>34.823</b>

# 4. DADOS DA PRODUÇÃO DE SERVIÇOS NO SUS

## 4.1. Produção de Atenção Básica

UNIDADES	ATENDIMENTOS						* FALTAS / AUSÊNCIAS DE PROFISSIONAIS				
	MÉDICO	ENFERMAGEM	E-MULTI	ATEND. ODONTO	PROC. ODONTO	TOTAL	MÉDICO	ENFERMAGEM	E-MULTI	ODONTO	TOTAL
BELA VISTA	2.830	699	449	1.101	3.764	8.843	6	11	5	6	28
CECAP	4.125	931	789	1.157	3.316	10.318	20	7	24	9	60
CSII	4.612	1.088	641	1.039	2.846	10.226	20	16	9	5	50
DONALISIO	2.014	524	297	438	748	4.021	17	3	0	6	26
MOUÏTONNÉE	3.604	1.349	722	681	1.730	8.086	8	26	39	28	101
NAÇÕES	6.140	2.191	756	1.553	4.314	14.954	39	19	93	16	167
NAÇÕES UNIDAS	2.131	523	347	0	0	3.001	14	13	5	0	32
SALTENSE	4.876	2.189	582	676	1.839	10.162	6	71	35	15	127
SANTA CRUZ	6.232	2.166	718	1.900	4.881	15.897	21	76	22	38	157
SÃO GABRIEL	5.677	1.160	756	1.381	3.507	12.481	28	35	6	11	80
<b>Total</b>	<b>42.241</b>	<b>12.820</b>	<b>6.057</b>	<b>9.926</b>	<b>26.945</b>	<b>97.989</b>	<b>179</b>	<b>277</b>	<b>238</b>	<b>134</b>	<b>828</b>

Médico (Clínico/Pediatria/G.O/ESF)

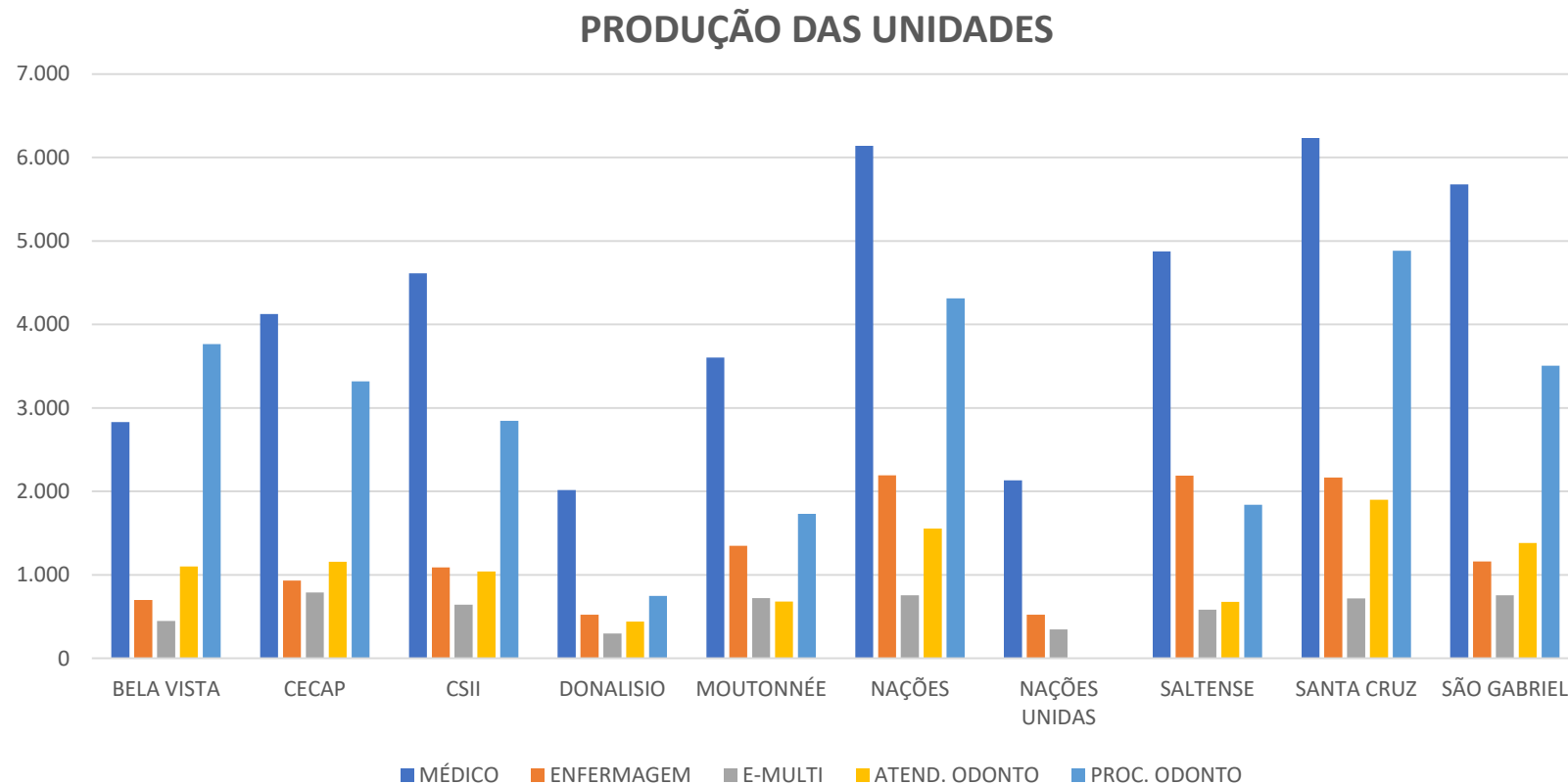
E-Multi (Assistente Social, Psicólogo, Fisioterapeuta, Nutricionista, Fonoaudiólogo)

Odonto (Cirurgião Dentista)

\* O quantitativo sobre faltas / ausências apresentado refere-se as ausências não especificamente de dias, pois as ausências podem ser de horas ou dia.

# 4. DADOS DA PRODUÇÃO DE SERVIÇOS NO SUS

## 4.1. Produção de Atenção Básica



## 4. DADOS DA PRODUÇÃO DE SERVIÇOS NO SUS

### 4.1. Produção de Atenção Básica

#### 4.1.2 Produção de Atenção Básica Saúde bucal

Procedimentos	1º QDR 26
Procedimentos Odontológicos Realizados nas UBS's*	26.945
Prevenção: Campanha de Prevenção ao Câncer Bucal	1.228
Prevenção: Palestra e Orientações em Saúde Bucal ao Escolar	1.259
Prevenção: Ação Coletiva - Educação em Saúde	124
<b>Total de Procedimentos</b>	<b>29.556</b>
Tratamento Completado	1.874
Faltas	4.682
Atendimentos/Consultas	9.926
<b>Total (procedimentos e atendimentos)</b>	<b>39.482</b>

\*Nova formatação de prestação de contas -  
Diferenciado os procedimentos dos  
atendimentos

## 4. DADOS DA PRODUÇÃO DE SERVIÇOS NO SUS

### 4.1. Produção de Atenção Básica

#### 4.1.3 Produção de Atenção Básica UBS

UNIDADE - 10 UBS							
1º RDQA/2026							
Tipo de atendimento	Agendados	Atendidos	Faltosos	% faltas	Acolhimento	% acolhimento	% aproveitamento
Clinica Médica	21.321	17.299	6.259	29%	2.168	13%	81%
Ginecologia	8.838	6.425	3.443	39%	1.018	16%	73%
Pediatria	9.523	7.152	3.248	34%	1.061	15%	75%
Médico de ESF (a)	13.624	11.365	3.598	26%	1.296	11%	83%
Fonoaudiologia	1.671	1.181	655	39%	174	15%	71%
Nutrição	1.341	764	696	52%	124	16%	57%
Fisioterapeuta	516	559	126	24%	166	30%	108%
Enfermeiro (a)	2.008	12.820	742	37%	9.910	77%	638%
Psicologia	3.778	2.684	1.629	43%	433	16%	71%
Assistência Social	396	869	86	22%	574	66%	219%
Odontologia	11.504	9.926	4.682	41%	2.731	28%	86%
<b>Total</b>	<b>74.520</b>	<b>71.044</b>	<b>25.164</b>	<b>34%</b>	<b>19.655</b>	<b>28%</b>	<b>95%</b>

Fonte:

GIAP para os agendados

e-SUS AP para os atendidos

## 4. DADOS DA PRODUÇÃO DE SERVIÇOS NO SUS

### 4.2. Produção ambulatorial da Atenção Especializada

#### 4.2.1. Ambulatório Médico de Especialidades

AMBULATÓRIO DE ESPECIALIDADES MÉDICAS	1º QDR 26
Alergologista	46
Anestesista	208
Assistência Social	1.694
Cardiologista	819
Cardiovascular	664
Cirurgião Geral	323
Cirurgião Plástico	320
Dermatologista	1.003
Endocrinologista	908
Enfermagem	2.582
Gastroenterologista	199
Gastroenterologista infantil	18
Hematologista	316
Nefrologista	183
Neurocirurgião	216
Neurologista	829
Oftalmologista	1.161
Ortopedista	1.662
Otorrinolaringologista	1.021
Pneumologista	404
Pneumologista Infantil	186
Reumatologista	1.215
Urologista	441
<b>Total</b>	<b>16.418</b>

# 4. DADOS DA PRODUÇÃO DE SERVIÇOS NO SUS

## 4.2. Produção ambulatorial da Atenção Especializada

### 4.2.1. Ambulatório Médico de Especialidades

AMBULATÓRIO DE ESPECIALIDADES MÉDICAS							
1º RDQA/2026							
Tipo de atendimento	Agendados	Atendidos	Faltosos	% faltas	Acolhimento	% acolhimento	% aproveitamento
Alergologista	67	46	27	40%	6	13%	69%
Anestesiata	294	208	95	32%	9	4%	71%
Assistência Social	0	1.694	0	0%	1.694	100%	100%
Cardiologista	1.000	819	204	20%	23	3%	82%
Cardiovascular	812	664	151	19%	6	1%	82%
Cirurgião Geral	430	323	114	27%	7	2%	75%
Cirurgião Plástico	396	320	92	23%	16	5%	81%
Dermatologista	1.384	1.003	385	28%	4	0%	72%
Endocrinologista	1.095	908	232	21%	45	5%	83%
Enfermagem	0	2.582	0	0%	2.582	100%	100%
Gastroenterologista	316	199	119	38%	2	1%	63%
Gastroenterologista infantil	38	18	20	53%	0	0%	47%
Hematologista	351	316	77	22%	42	13%	90%
Nefrologista	234	183	51	22%	0	0%	78%
Neurocirurgião	238	216	43	18%	21	10%	91%
Neurologista	1.110	829	291	26%	10	1%	75%
Oftalmologista	1.448	1.161	347	24%	60	5%	80%
Ortopedista	2.086	1.662	539	26%	115	7%	80%
Otorrinolaringologista	1.416	1.021	431	30%	36	4%	72%
Pneumologista	415	404	83	20%	72	18%	97%
Pneumologista Infantil	248	186	65	26%	3	2%	75%
Reumatologista	1.367	1.215	213	16%	61	5%	89%
Urologista	619	441	213	34%	35	8%	71%
<b>Total</b>	<b>15.364</b>	<b>16.418</b>	<b>3.792</b>	<b>25%</b>	<b>4.849</b>	<b>30%</b>	<b>107%</b>

# 4. DADOS DA PRODUÇÃO DE SERVIÇOS NO SUS

## 4.2. Produção ambulatorial da Atenção Especializada

### 4.2.2. Ambulatório Moléstias Infecciosas

AMBULATÓRIO DE MOLÉSTIAS INFECCIOSAS (AMI)	1º QDR 26
Hanseniologia	216
Infectologia	493
Pneumologia	192
Psicologia	168
Nutrição	164
Assistência Social	289
Enfermagem	827
Clínica Médica *	9
Odontologia procedimentos *	426
Odontologia atendimentos *	203
<b>Total</b>	<b>2.987</b>

\* Início dos atendimentos de médico clínico geral a partir de Março/2026

AMBULATÓRIO DE MOLÉSTIAS INFECCIOSAS (AMI)							
1º RDQA/2026							
Tipo de atendimento	Agendados	Atendidos	Faltosos	% faltas	Acolhimento	% acolhimento	% aproveitamento
Hanseniologia	135	119	18	13%	0	0%	88%
Infectologia	350	281	73	21%	0	0%	80%
Pneumologia	131	110	23	18%	0	0%	84%
Psicologia	27	98	8	30%	0	0%	363%
Nutrição	70	96	25	36%	0	0%	137%
Assistência Social	0	178	0	0%	0	0%	100%
Enfermagem	230	448	46	20%	0	0%	195%
Clínica Médica	12	7	5	42%	0	0%	58%
Odontologia	261	200	63	24%	0	0%	77%
<b>Total</b>	<b>1.216</b>	<b>1.537</b>	<b>261</b>	<b>21%</b>	<b>0</b>	<b>0%</b>	<b>126%</b>

## 4. DADOS DA PRODUÇÃO DE SERVIÇOS NO SUS

### 4.2. Produção ambulatorial da Atenção Especializada

#### 4.2.3. Ambulatório de Geriatria (CECOI)

CECOI	1º QDR 26
Geriatria	259
Clínica Médica	85
Assistência Social	92
<b>Total</b>	<b>436</b>
Faltas	52

CECOI							
1º RDQA/2026							
Tipo de atendimento	Agendados	Atendidos	Faltosos	% faltas	Acolhimento	% acolhimento	% aproveitamento
Geriatria	267	259	33	12%	0	0%	97%
Clínica Médica	82	85	12	15%	0	0%	104%
Assistência Social	54	92	7	13%	0	0%	170%
<b>Total</b>	<b>403</b>	<b>436</b>	<b>52</b>	<b>13%</b>	<b>0</b>	<b>0%</b>	<b>108%</b>

\* A produção de enfermagem consta toda na produção do CISM

# 4. DADOS DA PRODUÇÃO DE SERVIÇOS NO SUS

## 4.2. Produção ambulatorial da Atenção Especializada

### 4.2.4. Centro Integrado da Saúde da Mulher (CISM)

CISM	1º QDR 26
Ginecologia	624
Mastologia	686
* Enfermagem	1.006
Psicologia	455
Assistência Social	66
Nutricionista	32
Pré-natal de Alto Risco	257
<b>Total</b>	<b>3.126</b>
Faltas	360

PLANEJAMENTO FAMILIAR	1º QDR 26
Vasectomia / AME	36
Inserção DIU	41
** Retirada DIU	9
Pregnosticon	129
Laqueadura / AME	104
Laqueadura (encaminhamento Pré-Parto)	53
*** Implanon	80
<b>Total</b>	<b>452</b>

PROGRAMA ACALENTO	1º QDR 26
Pediatria	138
RN Cadastrado	272
<b>Total</b>	<b>410</b>
Faltas	32

\* A produção de enfermagem do CECOI consta toda nesta tabela de produção do CISM

\*\* Nova formatação de prestação de contas – Diferenciando os procedimentos dos atendimentos.

\*\*\* Início dos procedimentos de Implanon - Março/2026

## 4. DADOS DA PRODUÇÃO DE SERVIÇOS NO SUS

### 4.2. Produção ambulatorial da Atenção Especializada

#### 4.2.4. Centro Integrado da Saúde da Mulher (CISM)

CISM							
1º RDQA/2026							
Tipo de atendimento	Agendados	Atendidos	Faltosos	% faltas	Acolhimento	% acolhimento	% aproveitamento
Ginecologia	965	624	133	14%	0	0%	65%
Mastologia	728	686	123	17%	0	0%	94%
Pediatria	198	138	35	18%	0	0%	70%
* Enfermagem	0	1.006	0	0%	0	0%	100%
Psicologia	0	455	0	0%	0	0%	100%
Assistência Social	8	66	2	25%	0	0%	825%
Nutricionista	40	32	17	43%	0	0%	80%
Pré-natal de Alto Risco	324	257	50	15%	0	0%	79%
<b>Total</b>	<b>2.263</b>	<b>3.264</b>	<b>360</b>	<b>16%</b>	<b>0</b>	<b>0%</b>	<b>144%</b>

\* A produção de enfermagem e assistência social do CECOI consta toda nesta tabela de produção do CISM

# 4. DADOS DA PRODUÇÃO DE SERVIÇOS NO SUS

## 4.2. Produção ambulatorial da Atenção Especializada

### 4.2.5. Programa Melhor em Casa (MEC)

MELHOR EM CASA	1º QDR 26
Clínica Médica	399
Enfermagem	83
Nutricionista	533
Assistência Social	153
Fisioterapia	562
Enfermagem (técnico)	1.423
Psicólogo	282
Fonoaudiólogo	46
Pediatra	30
<b>Total</b>	<b>3.511</b>

MELHOR EM CASA	1º QDR 26
Cadastros novos	37
Primeiras visitas	57
<b>Total</b>	<b>94</b>

Pacientes cadastrados atendidos no programa *	110
---	-----

Altas por Melhora	5
Alta Responsável	21
Alta a pedido	1
Alta administrativa	0
Alta para Estratégia	-
<b>Total</b>	<b>27</b>
Óbitos	32
Pacientes em ventilação mecânica/oxigênio	75

\* Nova formatação de prestação de contas -  
Apresentando a quantidade de cadastrados no  
programa

## 4. DADOS DA PRODUÇÃO DE SERVIÇOS NO SUS

### 4.2. Produção ambulatorial da Atenção Especializada

#### 4.2.6. Centro de Especialidades Odontológicas (CEO)

Centro de Especialidades Odontológicas (CEO)*	1º QDR 26
Procedimentos	4.834
Atendimentos/Consultas	2.012
<b>Total</b>	<b>6.846</b>

\* Nova formatação de prestação de contas -  
Diferenciando os procedimentos dos  
atendimentos

## 4. DADOS DA PRODUÇÃO DE SERVIÇOS NO SUS

### 4.3. Produção de Atenção Psicossocial por Forma de Organização

#### 4.3.1. Centro de Atenção Psicossocial (CAPS AD)

CAPS AD	1º QDR 26
Psiquiatria	382
Psicologia	428
Terapia Ocupacional	139
Assistência Social	145
Enfermagem	190
<b>Total individual</b>	<b>1.284</b>

Outras Atividades	1º QDR 26
Programa do Tabaco (individual)	44
Programa do Tabaco (grupo)	3
<b>Total</b>	<b>47</b>

CAPS AD							
1º RDQA/2026							
Tipo de atendimento	Agendados	Atendidos	Faltosos	% faltas	Acolhimento	% acolhimento	% aproveitamento
Psiquiatria	499	382	141	28%	24	29%	77%
Psicologia	617	428	298	48%	109	7%	69%
Terapia Ocupacional	164	139	53	32%	28	104%	85%
Assistência Social	0	145	0	0%	145	131%	100%
Enfermagem	0	190	0	0%	190	261%	100%
<b>Total</b>	<b>1.280</b>	<b>1.284</b>	<b>492</b>	<b>38%</b>	<b>496</b>	<b>39%</b>	<b>100%</b>

## 4. DADOS DA PRODUÇÃO DE SERVIÇOS NO SUS

### 4.3. Produção de Atenção Psicossocial por Forma de Organização

#### 4.3.2. Centro de Atenção Psicossocial (CAPS II)

<b>CAPS II</b>	<b>1º QDR 26</b>
Clínica Médica	548
Psiquiatria *	824
Psicologia	1.428
Terapia Ocupacional	230
Assistência Social	203
Enfermagem	361
<b>Total individual</b>	<b>3.594</b>

<b>Atividades em Grupo</b>	<b>1º QDR 26</b>
Terapia Ocupacional	33
Psicologia	50
Serviço Social	15
<b>Total</b>	<b>98</b>

<b>CAPS II</b>							
<b>1º RDQA/2026</b>							
<b>Tipo de atendimento</b>	<b>Agendados</b>	<b>Atendidos</b>	<b>Faltosos</b>	<b>% faltas</b>	<b>Acolhimento</b>	<b>% acolhimento</b>	<b>% aproveitamento</b>
Clínica Médica	699	548	151	22%	0	0%	78%
Psiquiatria *	1.029	824	238	23%	16	2%	80%
Psicologia	1.722	1.428	349	20%	152	11%	83%
Terapia Ocupacional	297	230	87	29%	29	13%	77%
Assistência Social	159	203	16	10%	51	25%	128%
Enfermagem	234	361	1	0%	134	37%	154%
<b>Total</b>	<b>4.140</b>	<b>3.594</b>	<b>842</b>	<b>20%</b>	<b>382</b>	<b>11%</b>	<b>87%</b>

## 4. DADOS DA PRODUÇÃO DE SERVIÇOS NO SUS

### 4.3. Produção de Atenção Psicossocial por Forma de Organização

#### 4.3.3. Centro de Atenção Psicossocial (CAPS IJ)

CAPS IJ		1º QDR 26
Pediatria		398
Psiquiatria		351
Psicologia		691
Fonoaudiologia		212
Terapia Ocupacional		133
Assistência Social		117
Enfermagem		190
Fisioterapia		33
<b>Total individual</b>		<b>2.125</b>

Atividades em Grupo		1º QDR 26
Terapia Ocupacional		52
Psicologia		102
<b>Total</b>		<b>154</b>

CAPS IJ							
1º RDQA/2026							
Tipo de atendimento	Agendados	Atendidos	Faltosos	% faltas	Acolhimento	% acolhimento	% aproveitamento
Pediatria	490	398	92	19%	5	1%	81%
Psiquiatria	453	351	106	23%	4	1%	77%
Psicologia	857	691	166	19%	36	5%	81%
Fonoaudiologia	262	212	50	19%	10	5%	81%
Terapia Ocupacional	146	133	13	9%	5	4%	91%
Assistência Social	117	117	0	0%	51	44%	100%
Enfermagem	152	190	3	2%	82	43%	125%
Fisioterapia	42	33	9	21%	0	0%	79%
<b>Total</b>	<b>2.519</b>	<b>2.125</b>	<b>439</b>	<b>17%</b>	<b>193</b>	<b>9%</b>	<b>84%</b>

## 4. DADOS DA PRODUÇÃO DE SERVIÇOS NO SUS

### 4.4. Produção de Atenção Hospitalar, Urgência e Emergência

#### 4.4.1. Hospital e Maternidade Municipal Nossa Senhora do Monte Serrat

Pronto Socorro	1º QDR 26
Atendimentos Médicos	63.177
Classificações de Risco	63.141
Total de Atendimentos	126.318

## 4. DADOS DA PRODUÇÃO DE SERVIÇOS NO SUS

### 4.4. Produção de Atenção Hospitalar, Urgência e Emergência

#### 4.4.2. Hospital e Maternidade Municipal Nossa Senhora do Monte Serrat. Internações Hospital (AIH)

<b>Internações / Leitos</b>	<b>1º QDR 26</b>
Total de internações SUS	1.731
Total de Leitos Geral	126
Total de Leitos Ativos	121
Total de Leitos - Respiratório Ventilatório (*)	17

(\*) 10 UTI, 02 PS Respiratório, 03 PS Geral e 2 Ala Materno Infantil.

## 4. DADOS DA PRODUÇÃO DE SERVIÇOS NO SUS

### 4.4. Produção de Atenção Hospitalar, Urgência e Emergência

#### 4.4.3. Hospital e Maternidade Municipal Nossa Senhora do Monte Serrat.

##### Partos - Hospital Municipal

Partos	1º QDR 26
Normais	79
Cesáreos	145
Cesáreos com laqueadura	37
<b>Total de Partos</b>	<b>261</b>

## 4. DADOS DA PRODUÇÃO DE SERVIÇOS NO SUS

### 4.4. Produção de Atenção Hospitalar, Urgência e Emergência

#### 4.4.4. Hospital e Maternidade Municipal Nossa Senhora do Monte Serrat.

##### Cirurgias

Cirúrgicas	1º QDR 26
AME	1.906
SUS Urgência	300
SUS Prefeitura *	291
<b>Total individual</b>	<b>2.497</b>

CIRURGIAS - SUS Prefeitura	DEMANDA	PERÍODO
Cirurgia Geral	317	jul/24
Cirurgia Ginecológica	281	jun/24
Cirurgia Plástica	880	mai/23
<b>Total de guias</b>	<b>1.478</b>	-

## 4. DADOS DA PRODUÇÃO DE SERVIÇOS NO SUS

### 4.4. Produção de Atenção Hospitalar, Urgência e Emergência

#### 4.4.5. Hospital e Maternidade Municipal Nossa Senhora do Monte Serrat.

SADT	1º QDR 26
Análises Clínicas - Rede Municipal	192.325
Colonoscopia	231
ECG	3.194
Endoscopia	692
Mamografia	1.196
pHmetria	0
Manometria	0
Raio-X	15.620
Ressonância Magnética	38
Tomografia	2.296
Ultrassom	5.823
Espirometria	90
Holter	42
Teste Urodinâmico	55
Teste Ergométrico	104
Eletroneuromiografia	176
<b>Total</b>	<b>221.882</b>

## 4. DADOS DA PRODUÇÃO DE SERVIÇOS NO SUS

### 4.4. Produção de Atenção Hospitalar, Urgência e Emergência

#### 4.4.6. AME (Autorização de Internação Hospitalar AIH).

Cirurgias - AME (Especialidade)	1º QDR 26
Cabeça e Pescoço	27
Cirurgia Geral	293
Cirurgia Vascular	86
Ginecologia	187
Ortopedia	118
Otorrinolaringologia	117
Urologia	143
<b>Total</b>	<b>971</b>
Cirurgia Maior Ambulatorial	616
Cirurgia Menor Ambulatorial	319
<b>Total</b>	<b>1.906</b>
Absenteísmo*	123
<b>Cirurgias Realizadas por Municípios*</b>	<b>1.783</b>

\* Nova formatação de prestação de contas - Apresentando a quantidade Cirurgias realizadas por Municípios

## 4. DADOS DA PRODUÇÃO DE SERVIÇOS NO SUS

### 4.4. Produção de Atenção Hospitalar, Urgência e Emergência

#### 4.4.6. AME (Autorização de Internação Hospitalar AIH).

#### Cirurgias Realizadas por Municípios \*

Município	Cirurgias Realizadas 1º QDR 2026
Alambari	16
Aluminio	28
Angatuba	29
Apiáí	4
Araçariguama	59
Araçoibaba da Serra	41
Barra do Chapéu	4
Boituva	50
Bom Sucesso do Itararé	2
Buri	13
Campina do Monte Alegre	0
Capão Bonito	22
Capela do Alto	29
Cerquilha	50
Cesario Lange	25
Guapiara	22
Guareí	8

Ibiúna	79
Iperô	28
Itabera	8
Itaóca	1
Itapetininga	58
Itapeva	26
Itapirapua Paulista	1
Itararé	18
Itu	56
Jurumirim	5
Mairinque	52
Nova Campina	5
Piedade	74
Pilar do Sul	32
Porto Feliz	10

Quadra	0
Ribeira	1
Ribeirão Branco	14
Ribeirão Grande	8
Riversul	17
Salto	293
Salto de Pirapora	65
São Miguel Arcanjo	13
São Roque	54
Sarapuí	13
Sorocaba	244
Tapiraí	10
Taquarivaí	7
Tatui	104
Tiete	27
Votorantim	58
<b>Total</b>	<b>1.783</b>

# 4. DADOS DA PRODUÇÃO DE SERVIÇOS NO SUS

## 4.4. Produção de Atenção Hospitalar, Urgência e Emergência

### 4.4.7. AME (Consultas)

Atendimento Ambulatorial (Consultas)	1º QDR 26
Cabeça e Pescoço	63
Cirurgia Geral	419
Cirurgia Plástica	277
Cirurgia Vascular	172
Ginecologia	180
Oftalmologia	799
Ortopedia	216
Otorrinolaringologia	140
Urologia	160
<b>Total de Primeiras Consultas</b>	<b>2.426</b>
Interconsulta	1.038
Consultas subsequentes/retorno	2.307
<b>Total **</b>	<b>3.345</b>
<b>Total Geral</b>	<b>5.771</b>
Absenteísmo*	482
<b>Consultas Realizadas por Municípios*</b>	<b>6.207</b>

\*\* Não estão inclusos neste número total as **consultas não médicas** (enfermagem e serviço social)

# 4. DADOS DA PRODUÇÃO DE SERVIÇOS NO SUS

## 4.4. Produção de Atenção Hospitalar, Urgência e Emergência

### 4.4.7. AME (Consultas)

#### Consultas Realizadas por Municípios \*

Municípios	Consultas Realizadas 1º QDR 2026
Alambari	50
Aluminio	85
Angatuba	115
Apiáí	21
Araçariguama	196
Araçoiaba da Serra	141
Barra do Chapéu	8
Boituva	140
Bom Sucesso do Itararé	26
Buri	33
Campina do Monte Alegre	19
Capão Bonito	75
Capela do Alto	99
Cerquilha	165
Cesario Lange	82
Guapiara	64
Guareí	37

Ibiúna	250
Iguape	0
** Indaiatuba	3
Iperô	90
Itabera	42
Itaóca	4
Itapetininga	218
Itapeva	117
Itarapua Paulista	4
Itararé	56
Itu	231
Jurumirim	23
Mairinque	168
Nova Campina	28
Piedade	208
Pilar do Sul	122
Porto Feliz	31

Quadra	9
Ribeira	11
Ribeirão Branco	66
Ribeirão Grande	37
Riversul	57
<b>Salto</b>	<b>1.104</b>
Salto de Pirapora	234
São Miguel Arcanjo	36
São Roque	188
Sarapuí	32
Sorocaba	784
Tapiraí	36
Taquarivaí	33
Tatui	350
Tiete	98
Votorantim	181
<b>* Total</b>	<b>6.207</b>

\* Estão inclusos nestes números, primeiras consultas, consultas subsequentes, Inter consultas e consultas não medicas (enfermagem e serviço social)

\*\* Encaminhado por serviço de referência pactuado na regional com cota no AME Salto ou com cadastro registrado em município de outra regional.

## 4. DADOS DA PRODUÇÃO DE SERVIÇOS NO SUS

### 4.4. Produção de Atenção Hospitalar, Urgência e Emergência

#### 4.4.8. AME (SADT)

SADT (Externo - Ambulatorial)	1º QDR 26
Colonoscopia	100
Endoscopia	120
Litotripsia / Himuno-histoquimico	1
Ressonância Magnética	120
Tomografia	2.000
Ultrassonografia	320
<b>Total</b>	<b>2.661</b>

## 4. DADOS DA PRODUÇÃO DE SERVIÇOS NO SUS

### 4.4. Produção de Atenção Hospitalar, Urgência e Emergência

#### 4.4.9. AME (Demais)

<b>Consultas não médicas</b>	<b>1º QDR 26</b>
Assistência Social	280
Enfermagem	605
<b>Total</b>	<b>885</b>

<b>Saídas de UTI</b>	<b>1º QDR 26</b>
Saídas	11
<b>Total</b>	<b>11</b>

## 4. DADOS DA PRODUÇÃO DE SERVIÇOS NO SUS

### 4.4. Produção de Atenção Hospitalar, Urgência e Emergência

#### 4.4.10. AME (Resumo)

Produção AME (resumo)	1º QDR 26
Exames	2.661
Saídas de UTI (se necessário)	11
Cirurgias com internação (eletivas) - CIHA	971
Cirurgia Maior Ambulatorial (CMA)	616
Cirurgia Menor Ambulatorial (CmA)	319
Primeiras Consultas	2.426
Interconsultas	1.038
Consultas subsequentes/retorno	2.307
Consultas não médicas	885
<b>Total</b>	<b>11.234</b>

## 4. DADOS DA PRODUÇÃO DE SERVIÇOS NO SUS

### 4.5. Produção de Assistência Farmacêutica

#### 4.5.1. CAFB

Atendimento das Farmácias por Unidades Básicas

2026	Nações	Bela Vista	Santa Cruz	Moutonnée	CECAP	CSII	Saltense	São Gabriel	Donalísio	Nações Unidas	Total 1º QDR 26
Janeiro	1.135	547	1.774	951	1.273	3.173	1.240	1.180	485	329	12.087
Fevereiro	1.121	517	1.391	753	1.082	2.898	897	1.097	412	301	10.469
Março	1.433	855	2.039	936	1.578	3.277	1.405	1.455	480	399	13.857
Abril	1.313	655	1.852	924	1.382	3.142	1.674	1.295	511	393	13.141
Total											49.554

#### 4.5.2. CEAF

Farmácia do Componente Especializado da Assistência Farmacêutica - CEAF

Nº de Pacientes atendidos	Pacientes de Oncologia do CHS	Orientações	Total de Atendimentos 1º QDR 26
12.402	36	691	13.129

## 4. DADOS DA PRODUÇÃO DE SERVIÇOS NO SUS

### 4.5. Produção de Assistência Farmacêutica

#### 4.5.3. Farmácia Central

Atendimentos - Farmácia Central									
Judiciais	Social	MEC	Diabetes	CESAF	Oncologia	Orientações	Rede Básica	SS-54	Total 1º QDR 26
584	25	30	277	13	19	450	404	107	1.909

4.5.4. Programa Medicamento em Casa – Pacientes beneficiados Programa Melhor em Casa (MEC) com atendimentos previstos para 90 dias de tratamento.

1º QRD - 2026	Pacientes cadastrados no Programa	Atendimentos
ABRIL	0	0

#### 4.5.5 Farmácia AMI

Atendimento Farmácia SAE - AMI			
Paciente HIV	PEP	PREP	Total 1º QDR 26
658	31	96	785

# 4. DADOS DA PRODUÇÃO DE SERVIÇOS NO SUS

## 4.6. Vigilância Sanitária

### 4.6.1. Programa de Vigilância da Qualidade da Água para Consumo Humano (PRÓ-ÁGUA)

#### 4.6.1.1 Procedimentos Sanitários

Qualidade da Água para Consumo Humano 1º QDR 2026	Coliformes Totais	Coliformes Termotolerantes E.colli	Teor de Cloro	pH	Cor Aparente	Turbidez	Fluor
Nº de Amostras Coletadas e Analisadas	84	84	84	84	84	84	36
Amostras dentro do Parâmetro	61	63	61	63	63	63	12
Amostras Fora do Parâmetro	2	0	2	0	0	0	15

Atividades VISA	1º QDR 26
Emissão de licença inicial de funcionamento	118
Renovação de licença de funcionamento	608
Inspeções realizadas	591
Emissão LTA (laudo técnico arquitetônico)	5
Lavratura de Auto de Infração	16
Penalidade de interdição cautelar / parcial / definitiva	0
Interdição / Inutilização de produtos e equipamentos	2
Aplicação de penalidade de multa	10
<b>Total</b>	<b>1.350</b>

Fonte: Instituto Adolfo Lutz – Sorocaba – As 21 amostras coletadas nos mês 04/2026, não tiveram os resultados liberados pelo Adolfo Lutz até a presente data (15/05/2026).

Fonte: Instituto Adolfo Lutz -Sorocaba

## 4. DADOS DA PRODUÇÃO DE SERVIÇOS NO SUS

### 4.6.2. Vigilância Epidemiológica

Indicadores - Vigilância Epidemiológica	1º QDR 26
Estimativa populacional	134.319
Taxa de Mortalidade Infantil (por 1.000 nascidos vivos)	7,31
Taxa de mortalidade geral (por 1.000 habitantes)	2,23
Nº Nascidos vivos	547
Nº Óbitos menores de 01 ano*	4
Percentual de causas mal definidas	19,33%
Número de óbitos gerais	300

\* O índice considerado aceitável pela [Organização Mundial da Saúde \(OMS\)](#) é de 10 mortes para cada mil nascimentos.

\* Dados referentes aos quadrimestres anteriores atualizados por retroalimentação do banco de dados.

\*\* O terceiro quadrimestre se iniciou em Setembro.

Fonte: SIM/SINASC Salto/SP

Dados atualizados em 06/05/2026

## 4. DADOS DA PRODUÇÃO DE SERVIÇOS NO SUS

### 4.6.2. Vigilância Epidemiológica

#### 4.6.2.1. Cobertura Vacinal

Cobertura Vacinal - Vigilância Epidemiológica	1º QDR 26
Pólio	98,27%
Hepatite B ( $\leq$ 1 mês)	80,20%
Pentavalente	96,53%
Rotavírus	100,00%
BCG	75,74%
Tríplice Viral	105,69%

Fonte:

[https://infoms.saude.gov.br/extensions/SEIDIGI\\_DEMAS\\_VACINACAO\\_CALENDARIO\\_NACIONAL\\_COBERTURA\\_RESIDENCIA/SEIDIGI\\_DEM\\_AS\\_VACINACAO\\_CALENDARIO\\_NACIONAL\\_COBERTURA\\_RESIDENCIA.html](https://infoms.saude.gov.br/extensions/SEIDIGI_DEMAS_VACINACAO_CALENDARIO_NACIONAL_COBERTURA_RESIDENCIA/SEIDIGI_DEM_AS_VACINACAO_CALENDARIO_NACIONAL_COBERTURA_RESIDENCIA.html), (Atualização do painel em **04/05/2026** às **05:21:07**, com dados contidos na Rede Nacional de Dados em Saúde (RNDS) referentes às doses aplicadas até o dia **01/04/2026** às **00:00:00**)

## 4. DADOS DA PRODUÇÃO DE SERVIÇOS NO SUS

### 4.6.2. Vigilância Epidemiológica

#### 4.6.2.2. Cobertura Vacinal - Influenza

INFLUENZA	1º QDR
	2026
TOTAL DE DOSES ADMINISTRADAS	12.815

Grupos prioritários Meta 90%	População Alvo	1º QDR 2026 - TOTAL	
		Doses aplicadas	COBERTURA
Crianças de 6 meses a 5 anos 11 meses e 29 dias <sup>1</sup>	9.474	1.371	14,47%
Gestantes	1.115	333	29,87%
Idosos	22.694	7.557	33,30%
<b>Total</b>	<b>33.283</b>	<b>9.261</b>	<b>27,83%</b>

Fonte:

[https://infoms.saude.gov.br/extensions/SEIDIGI\\_DEMAS\\_ESTRATEGIA\\_INFLUENZA\\_RESIDENCIA/index.html?egiao=nacional](https://infoms.saude.gov.br/extensions/SEIDIGI_DEMAS_ESTRATEGIA_INFLUENZA_RESIDENCIA/index.html?egiao=nacional) (Atualização do painel em 04/05/2026 às 06:31:07.)

## 4. DADOS DA PRODUÇÃO DE SERVIÇOS NO SUS

### 4.6.2. Vigilância Epidemiológica

#### 4.6.2.3. Dengue

Distribuição de Casos Positivos de Dengue 1º QDr 2026																	
1º QDR - 2026	SEMANA EPIDEMIOLÓGICA																
	1	2	3	4	5	6	7	8	9	10	11	12	13	14	15	16	17
JANEIRO	4	0	0	0													
FEVEREIRO					1	1	1	1									
MARÇO									3	1	2	0					
ABRIL													2	0	0	0	0

Total de casos positivos no 1º QDR

Total de notificações nesse quadrimestre: **812**

Notificações positivas nesse quadrimestre : **16**

Fonte: <https://sinan.saude.gov.br/sinan/login/login.jsf>

## 4. DADOS DA PRODUÇÃO DE SERVIÇOS NO SUS

### 4.6.2. Vigilância Epidemiológica

#### 4.6.2.3. Dengue

Histórico - Avaliação da Densidade Larvária - 1º QDR - 2026				
Visitas (amostragem)	Registro de <i>A. aegypti</i>	Índice de infestação	Período	Casos/ano
1.259	129	9,9	jan/21	122
928	53	5,7	jan/22	603
1.259	122	9,7	jan/23	1.842
1.571	114	7,3	jan/24	6.394
1.262	144	11,4	jan/25	5.232
1.712	130	7,6	jan/26	16

Atividades Realizadas		
Vistorias para o Controle de Criadouros		Total
Abertas	14.290 (registro de <i>A. aegypti</i> em 892 imóveis)	25.927
Fechadas	11.637	

➔ 248 recusas

➔ 663 imóveis desocupados

## 4. DADOS DA PRODUÇÃO DE SERVIÇOS NO SUS

### 4.6.3. Zoonoses

#### 4.6.3.1. Procedimentos realizados/ Outras demandas

1º QDR 2026		
<b>Procedimentos Realizados - Zoonoses</b>	<b>Canino</b>	<b>Felino</b>
Animais em eutanásia	0	2
Animais em óbito	0	1
Animais em tratamento	0	9
<b>Total</b>	<b>0</b>	<b>12</b>
<b>Outras demandas</b>	<b>Canino</b>	<b>Felino</b>
Animais vacinados	187	128
<b>Total</b>	<b>315</b>	
<b>Amostras enviadas para diagnóstico</b>		
Esporotricose	17	
Febre Amarela	0	
Leishmaniose	6	
Raiva	39	
<b>Total</b>	<b>62</b>	
<b>Notificações positivas</b>		
Esporotricose	7	
Febre Amarela	0	
Leishmaniose	0	
Raiva	0	
<b>Total</b>	<b>7</b>	

Os dados referentes ao *bem estar animal*, a partir de 2026 se tornou de competência da Secretaria de Meio Ambiente.

## 4. DADOS DA PRODUÇÃO DE SERVIÇOS NO SUS

### 4.7. Produção de Serviços de Reabilitação Fisioterapia e Terapia Ocupacional

Fisioterapia e Terapia Ocupacional	1º QDR 26
Ortopedia	8.439
Neurologia individual	585
Atendimento em grupo	205
Acupuntura	693
Terapia Ocupacional	0
<b>Total</b>	<b>9.922</b>

## 4. DADOS DA PRODUÇÃO DE SERVIÇOS NO SUS

### 4.8. Produção de outros serviços assistenciais

#### 4.8.1 Serviço 192 (urgência e Emergência)

192	2026	JANEIRO	FEVEREIRO	MARÇO	ABRIL
	Atendimentos / Ocorrências	691	637	651	549

#### 4.8.2. Transporte Sanitário

Transporte Sanitário (destinos)	1º QDR 26
AMERICANA	336
BARRETOS	222
BARUERI	6
BAURU	42
BOTUCATU	121
BRAGANÇA PAULISTA	2
CAMPINAS	975
CARAPICUIBA	3
CATANDUVA	2
DIADEMA	3
FERNANDÓPOLIS	2
GUARULHOS	8
INDAIATUBA	408
ITAPETININGA	54
ITAPEVA	21
ITU	6.450
JALES	8
JAÚ	2.333
JUNDIAI	109

Transporte Sanitário (destinos)	1º QDR 26
MOGIDAS CRUZES	1
OSASCO	4
PIRACICABA	4
RIBEIRÃO PRETO	18
SALTO	281
SANTO ANDRE	38
SÃO JOSE DO RIO PRETO	0
SÃO PAULO	1.596
SOROCABA	5.368
SUMARE	2
TABOÃO DA SERRA	15
TAUBATE	2
TIETE	3
<b>TOTAL</b>	<b>18.437</b>

## 4. DADOS DA PRODUÇÃO DE SERVIÇOS NO SUS

### 4.8. Produção de outros serviços assistenciais

#### 4.8.3. Central de Regulação - Solicitações recebidas

CENTRAL DE REGULAÇÃO (SOLICITAÇÕES)	1º QDR 26
Ambulatório de Especialidades Médicas	18.201
Ambulatório de Moléstias Infecciosas	169
CAPS II	117
CAPS AD	87
CAPS IJ	8
CECOI	884
CISM	1.711
MEC	17
CSII	11.390
Clínica Bela Vista	5.752
Clínica CECAP	8.853
Clínica Nações	12.392
Clínica Saltense	12.644
Clínica Santa Cruz	12.551
Clínica São Gabriel	10.960
UBS Donalísio	4.183
Clínica Moutonnée	7.641
Clínica Nações Unidas	4.029
<b>TOTAL</b>	<b>111.589</b>

## 4. DADOS DA PRODUÇÃO DE SERVIÇOS NO SUS

### 4.8. Produção de outros serviços assistenciais

#### 4.8.3.1 Central de Regulação (produção)

<b>Agendamentos Efetuados - Sistema SISP/GIAP</b>	<b>1º QDR 26</b>
Agendamentos Consultas - Sistema SISP/GIAP	1.588
Exames externos (Convênio Hospital)	12.020
Exames laboratoriais(*)	180.000
Exames externos (licitação)	2.298
<b>Total de Agendamentos</b>	<b>195.906</b>
<b>Agendamento Efetuados - Sistema CROSS/SIRESP</b>	<b>1º QDR 26</b>
Agendamento de EXAMES - CROSS	1.551
Agendamentos EXAMES - (Bolsão)	305
Agendamentos de CONSULTAS - CROSS	1.397
Agendamentos CONSULTAS - (Bolsão)	288
<b>Total de Agendamentos</b>	<b>3.541</b>
<b>Absenteísmo/Perda primária - Sistema CROSS/SIRESP</b>	<b>1º QDR 26</b>
Exames e Consultas Perdidas por falta do paciente	428
Média de Exames e Consultas Perdidas/Dia	18

## 4. DADOS DA PRODUÇÃO DE SERVIÇOS NO SUS

### 4.8. Produção de outros serviços assistenciais

#### 4.8.3.1 Central de Regulação (produção)

ESPECIALIDADES	1º QDR 25		1º QDR 26	
	DEMANDA	PERIODO	DEMANDA	PERIODO
Alergologista	42	fev/25	20	mar/26
Anestesista	212	nov/24	278	ago/25
Cardiologista	2.256	jan/23	2.150	mar/23
Cirurgia Plástica (1ª consulta)	14	abr/25	53	fev/26
Coloproctologista (1ª consulta)	37	fev/25	0	sem demanda
Dermatologista	1.793	out/23	1.802	set/24
Endocrinologista	28	jan/25	98	set/25
Gastroenterologista	1.483	mar/22	1.421	mar/23
Gastroenterologista Infantil	0	-	12	abr/26
Hematologista	85	ago/24	28	jan/26
Mastologista	3	mar/25	5	mar/26
Neurologia	987	out/16	1.203	out/23
Neurologia Pediatria *	1.532	mai/23	214	mai/23
Oftalmologista	4.691	nov/23	5.624	fev/24
Ortopedista	573	jan/25	1.364	dez/25
Otorrino	83	mar/25	257	nov/25
Pneumologista	21	fev/25	124	nov/25
Pneumologista Infantil	154	nov/24	6	abr/26
Reumatologista	29	fev/25	0	sem demanda
Urologista	1.273	set/23	1.893	nov/23
Vascular (1ª consulta)	15	mar/25	12	ab/2026
<b>Total de guias</b>	<b>15.311</b>	<b>-</b>	<b>16.564</b>	<b>-</b>

\* Neurologia Pediátrica - início dos atendimentos no município em **Setembro/2025**

## 4. DADOS DA PRODUÇÃO DE SERVIÇOS NO SUS

### 4.8. Produção de outros serviços assistenciais

#### 4.8.3.3 Central de Regulação (demanda reprimida exames)

EXAMES	1º QDR 25		1º QDR 26	
	DEMANDA	PERIODO	DEMANDA	PERIODO
Audiometria	82	fev/25	25	abr/26
Biopsia de Mama	17	fev/25	2	abr/26
CPRE	1	mar/25	1	mar/26
Colonoscopia	997	abr/24	1.215	jul/24
Densitometria	1.071	mai/24	1.205	dez/24
Eletrocardiograma c/ laudo	82	out/24	25	abr/26
Eletroencefalograma	1	mar/25	0	sem demanda
Endoscopia	0	-	6	abr/26
Eletroneuromiografia	1.540	dez/16	1.396	fev/19
Espirometria	15	jan/25	25	mar/26
Ecocardiograma	1.832	set/23	1.204	dez/23
Estudo Urodinâmico	92	set/24	31	jan/26
Teste Ergométrico	508	mai/24	330	abr/25
Tomografia s/c	25	fev/25	26	abr/26
Tomografia c/c	17	fev/25	66	dez/25
Usg mama	1.538	jul/24	1.503	jun/25
Holter	568	out/23	427	fev/25
Mapeamento de Retina	420	abr/24	257	jul/25
Mamografia	2.321	nov/24	1.611	nov/25
OCT macula Tomografia	11	jan/25	20	jul/25
Phmetria infantil	4	fev/24	0	sem demanda
Phmetria/manometria adulto	2	abr/24	1	ab/26
Ressonância	3.235	nov/19	2.425	jan/21
<b>Total de guias</b>	<b>14.379</b>	-	<b>11.801</b>	-

## 4. DADOS DA PRODUÇÃO DE SERVIÇOS NO SUS

### 4.9 Outros Serviços Assistenciais

#### 4.9.1 Ouvidoria Municipal, SUS e SES

Ouvidoria Saúde Geral	1º QDR 26
Elogios	2
Denúncias	28
Informações	2
Reclamações	39
Solicitações	847
Sugestões	7
<b>Total</b>	<b>925</b>

\*Este quadro representa o compilado das Ouvidorias Municipal, Estadual e Federal.

## 4. DADOS DA PRODUÇÃO DE SERVIÇOS NO SUS

### 4.9 Outros Serviços Assistenciais

#### 4.9.2 Ouvidoria Hospital

Ouvidoria Hospital	1º QDR 26
Elogios	38
Reclamações	148
Recl. Respondidas	138
Informações	75
Sugestões	5
Críticas	0
Denúncias	0
Pesquisas SAU	2.314
<b>TOTAL</b>	<b>2.718</b>

# 5. REDE FÍSICA PRESTADORA DE SERVIÇO AO SUS

## 5.1. Por tipo de estabelecimento e gestão

CNES	UNIDADE	ENDEREÇO	TIPO DE ESTABELECIMENTO
9000607	Almoxarifado Central de Farmácia	Rua General Glicério, 900 - Centro	Farmácia
5675820	Ambulatório de Especialidades Médicas	Rua Holanda, s/nº - Jardim Celani	Policlínica
7202326	Ambulatório de Moléstias Infecciosas / SAE	Rua Oceania, 124 - Jardim Celani	Clínica/Centro de Especialidades
7255608	Ambulatório Médico de Especialidades - AME Salto	Rua Europa, 1.571 - Jardim Celani	Clínica/Centro de Especialidades
5675839	CAPS II	Rua Pio XII, 70 - Vila Teixeira	Centro de Atenção Psicossocial
9676740	CAPS AD	Rua José de Arruda Sampaio, 19 - Jardim Maria José	Centro de Atenção Psicossocial
4249208	CAPS IJ	Rua Presidente Wenceslau, 235 - Centro	Centro de Atenção Psicossocial
5686172	CECOI - Centro de Convivência do Idoso	Rua Oceania, 124 - Jardim Celani	Clínica/Centro de Especialidades
7185952	Central de Regulação de Salto/SP	Avenida Tranquilo Giannini, 861 - Distrito Industrial	Central de Regulação de Acesso
114847	Central Municipal de Rede de Frios	Avenida Tranquilo Giannini, 861 - Distrito Industrial	Central de Abastecimento
7535856	Centro de Especialidades Odontológicas (CEO)	Rua São José, s/nº - Jardim São Gabriel	Clínica/Centro de Especialidades
2049651	Centro de Saúde II	Rua Rodrigues Alves, 655 - Centro	Centro de Saúde/Unidade Básica
3755568	CISM - Centro Integrado da Saúde da Mulher	Rua Oceania, 124 - Jardim Celani	Clínica/Centro de Especialidades
2026872	Clínica Salto Saúde Bela Vista	Rua Emílio Ribas, 380 - Parque Bela Vista	Centro de Saúde/Unidade Básica
9246983	Clínica Salto Saúde Cecap	Avenida das Bandeiras, s/nº - Cecap	Centro de Saúde/Unidade Básica

# 5. REDE FÍSICA PRESTADORA DE SERVIÇO AO SUS

## 5.1. Por tipo de estabelecimento e gestão

398306	Clínica Salto Saúde Moutonnée	Rodovia Rocha Moutonnée, 2.800 - Bairro Guaraú	Centro de Saúde/Unidade Básica
2055155	Clínica Salto Saúde Nações	Avenida dos Migrantes, 44 - Jardim das Nações	Centro de Saúde/Unidade Básica
4723678	Clínica Salto Saúde Nações Unidas	Avenida das Nações Unidas, S/N - Bairro Olaria	Centro de Saúde/Unidade Básica
2040034	Clínica Salto Saúde Saltense	Rua André Telha, 255 - Jardim Saltense	Centro de Saúde/Unidade Básica
2049473	Clínica Salto Saúde Santa Cruz	Rua Rangel Pestana, 71 - Jardim Santa Cruz	Centro de Saúde/Unidade Básica
7056338	Clínica Salto Saúde São Gabriel	Rua São José, s/nº - Jardim São Gabriel	Centro de Saúde/Unidade Básica
9000631	Farmácia Central	Rua Floriano Peixoto, 1.122 - Vila Nova	Farmácia
9000666	Farmácia Componente Especializado de Assist. Farmacêutica	Rua John Kennedy, 446 - Parque Bela Vista	Farmácia
2096730	Gabinete Odonto AEDHA	Rua Winston Churchil, 416 - Parque Bela Vista	Consultório isolado
3774554	Hospital e Maternidade Municipal Nossa Senhora do Monte Serrat	Rua Europa, 1.571 - Jardim Celani	Hospital Geral
5675812	Melhor em Casa Salto/SP	Rua Estácio de Sá, 5 - CECAP	Clínica/Centro de Especialidades
6354610	Secretaria Municipal de Saúde Salto/SP	Avenida Tranquilo Giannini, 861 - Distrito Industrial	Central de Gestão em Saúde
2059584	UBS Jardim Donalísio	Rua Vicente Donalísio, 252 - Jardim Donalísio	Centro de Saúde/Unidade Básica
3779181	Centro de Reabilitação Fisioterápica	Rua José Revel, 160 - Centro	Clínica/Centro de Especialidades
9144048	Vigilância Sanitária de Salto/SP	Avenida D. Pedro II, 46 - Centro	Unidade de Vigilância em Saúde
9144064	Centro de Zoonoses	Rua Floriano Peixoto, 1.152 - Vila Nova	Unidade de Vigilância em Saúde
9144064	Centro de Controle de Endemias	Rua São Tomé 135 Jardim Nova Era	Unidade de Vigilância em Saúde

## 6. PROFISSIONAIS DE SAÚDE TRABALHANDO NO SUS

DADOS RH SAÚDE - 2026	
Profissionais de Saúde / Prefeitura / SMS	1º QDR
Atenção Básica	459
Atenção Especializada	178
Assistência Farmacêutica	44
Vigilância Sanitária	16
Vigilância Epidemiológica	12
Zoonoses	22
Gestão e Apoio	89
<b>Servidores Total</b>	<b>820</b>
Programa Mais Médicos	10
Estagiários nível superior	11
Contratados processo seletivo	69
<b>Servidores (não concursados)</b>	<b>7</b>
<b>Servidores (Concursados)</b>	<b>723</b>

# 7. PROGRAMAÇÃO ANUAL DE SAÚDE

## 7.1. Diretrizes, objetivos, metas e indicadores

Diretriz 1 - Garantir o acesso aos serviços de saúde a todos os munícipes, primando pela integralidade do cuidado em todos os níveis de atenção em Saúde.

Objetivo 1.1. Permitir que os munícipes saltenses tenham acesso aos serviços de saúde, de forma a possibilitar a recuperação e promoção da saúde, trazendo melhoria na qualidade de vida, por meio de profissionais habilitados, unidades de saúde equipadas, e ainda, atuando em nível descentralizado e hierárquico, para que as demandas relacionadas à saúde sejam atendidas pelo ator responsável de cada nível.

Nº	Descrição da Meta	Indicador para monitoramento e avaliação da meta	Meta PMS	Unidade de medida	Meta Prevista			
					1º QDR	2º QDR	3º QDR	RAG 2026
1.1.1.	Fortalecer a implantação do PEC, finalizando a implantação na Rede Básica e implementando o prontuário eletrônico para a Rede Hospitalar.	Implantar o prontuário e capacitar os profissionais em todas as 26 unidades de saúde. Fonte: PEC	60,00	Percentual	-			
1.1.2.	Modernizar os canais de comunicação nas unidades de saúde através da implementação de painéis digitais dinâmicos para veiculação de informações institucionais e campanhas de saúde sazonais, qualificando a experiência do usuário.	Unidades com sistema implantado. Fonte: NTIC	10,00	Percentual	10,00			
1.1.3.	Construção de 02 unidades de Saúde (02 unidades básicas)	Entrega de Unidades de Saúde.	2	Número	-			
1.1.4.	Confeção de documentos técnicos e norteadores atualizados relativos à Atenção Básica, Especializada, Urgência e Emergência e Hospitalar.	Número absoluto de protocolos/documentos técnicos elaborados.	5	Número	-			
1.1.5.	Promover formação continuada para os membros do Conselho Municipal de Saúde (CMS), garantindo conhecimento técnico, político e legal sobre o SUS.	Percentual de conselheiros capacitados anualmente. Fonte: Conselho Municipal de Saúde	25,00	Percentual	-			
1.1.6.	Manutenção e melhorias das atividades em atenção primária, média e alta complexidade, assistência farmacêutica e vigilância em saúde, mediante busca e utilização de recursos financeiros de custeio e investimento, inclusive o de emendas parlamentares municipais, estaduais e federais.	Portarias e resoluções decorrentes de cadastro de propostas e/ou planos de trabalho. Fonte: FNS/Sem Papel/Outros	5	Número	8			

OBS: Referente a diretriz 1.1.1 - 90% faltando apenas fisioterapia

OBS: Referente a diretriz 1.1.2 - 10% licitando dois painéis e em busca de recursos financeiros para demais unidades.

# 7. PROGRAMAÇÃO ANUAL DE SAÚDE

## 7.1. Diretrizes, objetivos, metas e indicadores

Diretriz 2 - Fortalecer a Atenção Primária, trazendo a informação e o acolhimento para perto da população.

Objetivo 2.1. Oferecer contínuo e resolutivos serviços de Atenção Primária, fortalecendo o vínculo entre a equipe de saúde e a população, por meio de programas que viabilizem a rotina do cuidado, a preservação da saúde e a prevenção de doenças.

N°	Descrição da Meta	Indicador para monitoramento e avaliação da meta	Meta PMS	Unidade de medida	Meta Prevista			
					1° QDR	2° QDR	3° QDR	RAG 2026
2.1.1.	Ampliação da quantidade de procedimentos odontológicos realizados na rede municipal.	Número total de procedimentos odontológicos realizados. Fonte: e-SUS	78.892	Número	26.945			
2.1.2.	Diminuição anual dos procedimentos de exodontias em relação aos procedimentos restauradores.	Taxa de procedimentos de exodontia em relação a taxa de procedimentos restauradores. Fonte: e-SUS	30,50	Percentual	24,36			
2.1.3	Implantação do Laboratório Regional de Prótese Dentária (LRPD).	Número de LRPD implantado.	-	Número	-			
2.1.4	Aumento do percentual preconizado de consultas de pré-natal realizadas por gestante.	Relação anual do n°. de nascidos vivos cuja a mãe tenha tido 7 ou mais consultas de pré-natal em determinado ano e local / n°. total de nascidos vivos em determinado ano e local. Fonte: DATASUS	87,00	Percentual	-			
2.1.5	Reduzir a taxa de mortalidade infanti.	(Número de óbitos até 1 ano de idade / Número de nascidos vivos) x 1000. Fonte: SINASC	14,17	Taxa	7,31			
2.1.6	Ampliar a abrangência e fortalecer as equipes de Estratégia Saúde da Família (ESF), com a inclusão dos Agentes de Combate às Endemias (ACE) dentro das equipes.	Número de equipes com ACE integrados. Fonte: SISAB	10,00	Percentual	44,00			
2.1.7	Fortalecer e ampliar o Programa Saúde na Escola (PSE), com a retomada do microplanejamento nas unidades escolares.	Percentual de escolas participantes do PSE com microplanejamento executado. Fonte: e-Gestor/Divisão de Atenção Básica.	25,00	Percentual	-			
2.1.8	Garantir o início do pré-natal até a 12ª semana de gestação.	Percentual de gestantes que iniciam o pré-natal até a 12ª semana de gestação. Fonte: SISAB/SINASC	70,00	Percentual	-			

OBS: Referente a diretriz 2.1.4 - Dado prejudicado por que o sistema não fechou os indicadores

OBS: Referente a diretriz 2.1.8 - Dado prejudicado por que o sistema não fechou os indicadores

# 7. PROGRAMAÇÃO ANUAL DE SAÚDE

## 7.1. Diretrizes, objetivos, metas e indicadores

Diretriz 3 - Garantir acesso aos serviços de atenção especializada, ofertando serviços em nível ambulatorial e hospitalar, incluindo a Rede de Atenção Psicossocial (RAPS).

Objetivo 3.1. Oferecer serviços c/ infraestrutura adequada, equipes multiprofissionais qualificadas e protocolos assistenciais adequados a realidade regional, garantindo a continuidade do cuidado c/ contra referência à APS, oferecendo rede integrada de serviços c/ atendimento humanizado, contínuo e territorializado, p/ pessoas em sofrimento mental, incluindo aquelas c/ necessidades pelo uso abusivo de álcool e outras drogas, possibilitando o tratamento desses indivíduos.

Nº	Descrição da Meta	Indicador para monitoramento e avaliação da meta	Meta PMS	Unidade de medida	Meta Prevista			
					1º QDR	2º QDR	3º QDR	RAG 2026
3.1.1	Garantir a manutenção das atividades (atendimentos) à Rede de Atenção Psicossocial.	Soma dos atendimentos oferecidos nas unidades do CAPS II, CAPS U e CAPS AD. Fonte: área técnica RAPS	27.500	Número	7.302			
3.1.2	Ampliação anual da razão de mamografias de rastreamento na população-alvo.	Taxa de acesso das mulheres ao exame de rastreamento de mamografia na faixa etária dos 50 aos 69 anos. Fonte: Central de Regulação Municipal/DATASUS	20,50	Percentual	-			
3.1.3	Investir em capacitações e treinamentos permanentes para os profissionais de saúde, visando o acolhimento e atendimento qualificado à população com deficiência.	Comitê instituído e funcionando com plano de trabalho ativo. Fonte: SMS	25	Percentual	-			
3.1.4	Reduzir para 15% a taxa de absenteísmo das consultas especializadas.	Redução anual da proporção do absenteísmo das consultas ofertadas sobre as consultas realizadas. Fonte: Central de Regulação Municipal/DATASUS	22,50	Percentual	21,43			
3.1.5	Implantar Telessaúde e Telemedicina e capacitar os profissionais e usuários do SUS na utilização das tecnologias.	Percentual de unidades de especialidades com sistema implantado e profissionais treinados 100%. Fonte: NTIC	10,00	Percentual	-			
3.1.6	Estabelecer fluxos de encaminhamento da Atenção Primária à Saúde (APS) para a média complexidade com protocolos de referência e contrarreferência, sob coordenação do médico regulador.	Proporção de serviços com protocolo de referência e contrarreferência implantado. Fonte: Divisão de atenção básica e Especializada	-	Número	-			

OBS: Referente a diretriz 3.1.2 - 9,39% número de mulheres 9264, total de mamografias realizadas de janeiro a março de 2026 um total de 870 . Dados de abril não liberados.

OBS: Referente a diretriz 3.1.5 - 0% aguardando a chegada dos equipamentos do ministério da saúde solicitados pelo novo pac para a implantação.

OBS: Referente a diretriz 3.1.6 - A médica reguladora iniciou em março de 2026 e os novos protocolos estão em construção pela mesma.

# 7. PROGRAMAÇÃO ANUAL DE SAÚDE

## 7.1. Diretrizes, objetivos, metas e indicadores

Diretriz 4 - Aprimorar o desenvolvimento das ações relacionadas a Vigilância em Saúde - Epidemiológica, Ambiental e Sanitária.

Objetivo 4.1. Promover a detecção precoce de doenças transmissíveis, reduzindo surtos e riscos de epidemias, fortalecendo as rotinas para identificação de casos suspeitos, realizando intervenções sanitárias locais, sempre que necessário.

Nº	Descrição da Meta	Indicador para monitoramento e avaliação da meta	Meta PMS	Unidade de medida	Meta Prevista			
					1º QDR	2º QDR	3º QDR	RAG 2026
4.1.1	Attingir até 2029 a cobertura vacinal (97%) para as quatro vacinas selecionadas para crianças menores de dois anos de idade: pentavalente (3ª dose), pneumocócica 10valente (2ª dose), poliomielite (3ª dose) e tríplice viral (1ª dose).	(Número de vacinas selecionadas com cobertura preconizada / Número total de vacinas selecionadas) x 100. Fonte: Rede Nacional de Dados em Saúde (RNDS)	95,50	Percentual	100,62			
4.1.2	Redução da mortalidade prematura por Doenças Crônicas Não Transmissíveis - selecionadas (DCNT) até 2025.	Taxa de mortalidade prematura por Doenças Crônicas Não Transmissíveis - selecionadas (DCNT). Fonte: DATASUS	253,00	Taxa	5,53			
4.1.3	Controlar a qualidade da água para consumo humano por meio de análise anual de 100% das amostras obrigatórias, de acordo com a Pactuação Interfederativa.	(Número de amostras analisadas para os parâmetros coliformes totais, cloro residual livre e turbidez / Número de amostras obrigatórias para os parâmetros coliformes totais, cloro residual livre e turbidez) x 100. Fonte: SISAGUA	100,00	Percentual	33,33			
4.1.4	Realizar as ações de Vigilância Sanitária de acordo com o nível de gestão.	Número de ações e vistorias realizadas conforme nível de gestão.	1.850	Número	742			
4.1.5	Aumentar o número de testes para diagnóstico do HIV nos equipamentos municipais de saúde.	Número de equipamentos de saúde com testagem. Fonte: SAE/AMI	13	Número	11			
4.1.6	Garantir a manutenção do Índice Predial (IP) da avaliação da densidade larvária (ADL) para reduzir o risco de ocorrência de epidemias de dengue, zika, chikungunya e o risco de urbanização da febre amarela.	(Número de imóveis com larva de Aedes aegypti / número de imóveis trabalhados na ADL) x 100 no exercício. Fonte: Sisamob	6,00	Percentual	6,21			
4.1.7	Ampliar o acesso a Estratégias de Prevenção.	Ampliar a cobertura da PrEP – Profilaxia Pré-Exposição para populações-chave em 40%, entre 2026-2029. Fonte: Siclom	55,00	Percentual	11,63			
4.1.8	Reduzir o índice de abandono do tratamento de tuberculose em relação ao ano-base.	Índice de abandono de tratamento no período. Fonte: Tbweb - sistema de controle de pacientes com tuberculose	15,56	Percentual	9,09			
4.1.9	Aumentar o número de testes para diagnóstico de Sífilis nos equipamentos municipais de saúde.	Número de equipamentos de saúde com testagem. Fonte: SAE/AMI	13,00	Percentual	11,00			

# 7. PROGRAMAÇÃO ANUAL DE SAÚDE

## 7.1. Diretrizes, objetivos, metas e indicadores

Diretriz 5 - Fortalecimento da assistência farmacêutica universal e integral no âmbito do SUS, promovendo ações que garantam e ampliem o acesso da população a medicamentos e insumosestratégicos.

Objetivo 5.1. Garantir a distribuição de medicamentos essenciais e estratégicos para a população.

Nº	Descrição da Meta	Indicador para monitoramento e avaliação da meta	Meta PMS	Unidade de medida	Meta Prevista			
					1º QDR	2º QDR	3º QDR	RAG 2026
5.1.1	Ampliar o acesso à Assistência Farmacêutica.	Ampliar o acesso à Rede de Assistência Farmacêutica para 197.000. Fonte: SICLOM - Sistema de Controle Logístico de Medicamentos	195.500	Número	65.377			
5.1.2	Promover a atualização da REMUME - Relação Municipal de Medicamentos Essenciais, a cada 02 anos conforme recomendações do Ministério da Saúde.	Número de reuniões da Comissão de Farmácia e Terapêutica para necessidade de revisão da REMUME - Relação Municipal de Medicamentos.	2	Número	-			

## 8. INDICADORES DE PACTUAÇÃO INTERFEDERATIVA

O processo de Pactuação Interfederativa de Indicadores foi **descontinuado** com a revogação da Resolução nº 8/2016 a partir da publicação da Resolução de Consolidação CIT nº 1/2021.

Nota Técnica nº 20/2021-DGIP/SE/MS

Revoga a Resolução nº 8, de 24 de novembro de 2016, da Comissão Intergestores Tripartite (CIT), que trata do processo de Pactuação Interfederativa de Indicadores.

# 9. EXECUÇÃO FINANCEIRA E ORÇAMENTÁRIA

## PERCENTUAL APLICADO EM SAÚDE - SIOPS

### (SISTEMA DE INFORMAÇÕES SOBRE ORÇAMENTOS PÚBLICOS EM SAÚDE)

Ministério da Saúde  
Secretaria Executiva  
Departamento de Economia da Saúde, Investimentos e Desenvolvimento.



SIOPS

Sistema de Informações  
sobre Orçamentos  
Públicos em Saúde

Identificação: 354520  
Unidade Federativa: São Paulo  
Município: Salto  
Período: 2026 / 2º Bimestre  
CNPJ da Secretaria Municipal de Saúde: 46.634.507/0001-06

Demonstrativo da Aplicação de Recursos Próprios Municipais em Ações e Serviços Públicos de Saúde:

ITENS	Executado no Exercício de 2026 / 2º Bimestre
Receita de Impostos - Vinculada conforme a LC 141/2012 - em R\$ (A)	208.902.441,09
Despesas com Recursos Próprios em Ações e Serviços de Saúde - em R\$ (B)	48.169.739,93
Recursos Próprios aplicados em Ações e Serviços de Saúde - em % (C=B/A x 100)	23,05
Despesa Total com Ações e Serviços de Saúde por habitante - em R\$	470,33
Despesa com Recursos Próprios em Ações e Serviços de Saúde por habitante - em R\$	341,36

Formulário SIOPS 2026 / 2º Bimestre transmitido com sucesso em 22/05/26 13:57:46

Declaro para os devidos fins, que os dados aqui apresentados estão em conformidade com o Balanço Geral do Município de Salto, para o exercício de 2026 / 2º Bimestre.

# 9. EXECUÇÃO FINANCEIRA E ORÇAMENTÁRIA

## 9.5 RECEITAS (FEDERAL)

RECURSOS FEDERAIS		
GRUPO	1º QUAD	TOTAL 2026
ASSISTÊNCIA FARMACÊUTICA	R\$ 393.679,20	R\$ 393.679,20
ATENÇÃO PRIMÁRIA	R\$ 3.360.000,67	R\$ 3.360.000,67
ATENÇÃO DE MÉDIA E ALTA COMPLEXIDADE AMBULATORIAL E HOSPITALAR	R\$ 4.701.102,84	R\$ 4.701.102,84
VIGILÂNCIA EM SAÚDE	R\$ 455.540,45	R\$ 455.540,45
GESTÃO DO SUS	R\$ 224.856,73	R\$ 224.856,73
EMENDA Nº 41550007 DEP Kim Kataguire - AQUIS. DE EQUIPAMENTOS - AMB. ESPECIALIDADES - PROPOSTA 11297631000125004	R\$ 699.462,00	R\$ 699.462,00
<b>TOTAL</b>	<b>R\$ 9.834.641,89</b>	<b>R\$ 9.834.641,89</b>

<https://portalfns.saude.gov.br/>

# 9. EXECUÇÃO FINANCEIRA E ORÇAMENTÁRIA

## 9.6 RECEITAS (ESTADUAL)

RECURSOS ESTADUAIS		
GRUPO	1º QUAD	TOTAL 2026
CUSTEIO AME - CONVÊNIO 937/2025	R\$ 7.725.430,60	R\$ 7.725.430,60
ASSISTÊNCIA FARMACÊUTICA	R\$ 175.856,88	R\$ 175.856,88
PROGRAMA DIABETES	R\$ 35.031,26	R\$ 35.031,26
<b>TOTAL</b>	<b>R\$ 7.936.318,74</b>	<b>R\$ 7.936.318,74</b>

<https://portalfinanceirodogestor.saude.sp.gov.br/>

# 9. EXECUÇÃO FINANCEIRA E ORÇAMENTÁRIA

## 9.7 Detalhamento das despesas (natureza de despesa)

DETALHAMENTO DAS DESPESAS		
DESCRIÇÃO	1º QUAD	TOTAL 2026
FOLHA DE PAGAMENTO	R\$ 24.425.352,69	R\$ 24.425.352,69
ENCARGOS COM RH	R\$ 6.832.194,57	R\$ 6.832.194,57
CESTA BÁSICA	R\$ 137.913,04	R\$ 137.913,04
VALE TRANSPORTE	R\$ 36.497,72	R\$ 36.497,72
CURSOS E TREINAMENTOS	R\$ 17.304,00	R\$ 17.304,00
DIÁRIAS DE MOTORISTAS E ADIANTAMENTOS	R\$ 219.401,06	R\$ 219.401,06
AUXÍLIO FINANCEIRO MAIS MÉDICOS	R\$ 108.800,00	R\$ 108.800,00
AME	R\$ 7.725.430,61	R\$ 7.725.430,61
HOSPITAL	R\$ 21.055.134,92	R\$ 21.055.134,92
MANUTENÇÃO DE VEÍCULOS	R\$ 35.196,00	R\$ 35.196,00
COMBUSTÍVEL	R\$ 298.960,00	R\$ 298.960,00
PEDÁGIO	R\$ 27.600,02	R\$ 27.600,02
SEGURO DE VEÍCULOS, MULTAS DE TRÂNSITO	R\$ 4.878,10	R\$ 4.878,10
LOCAÇÕES TERCEIRIZADAS (veículos)	R\$ 316.185,81	R\$ 316.185,81
LOCAÇÃO IMÓVEIS	R\$ 155.042,70	R\$ 155.042,70
TELEFONE/INTERNET/SAAE/ENERGIA	R\$ 159.433,07	R\$ 159.433,07

# 9. EXECUÇÃO FINANCEIRA E ORÇAMENTÁRIA

## 9.7 Detalhamento das despesas (natureza de despesa)

DETALHAMENTO DAS DESPESAS		
DESCRIÇÃO	1º QUAD	TOTAL 2026
MATERIAIS DE ESCRITÓRIO, MATERIAL DE LIMPEZA, MATERIAL ODONTOLÓGICO, MATERIAL MÉDICO E DE ENFERMAGEM, REFEIÇÕES PACIENTES CAPS, RECARGAS OXIGÊNIO	R\$ 820.026,29	R\$ 820.026,29
MATERIAIS JUDICIAIS	R\$ 189.662,87	R\$ 189.662,87
EXAMES, PUBLICAÇÕES ATOS OFICIAIS, SERVIÇO 192, MANUTENÇÃO EQUIPAMENTOS, LOCAÇÕES OXIGÊNIO, LOCAÇÕES IMPRESSORAS, MANUTENÇÃO PREDIAL, CONSTRUÇÃO DE UNIDADE, DEVOLUÇÕES	R\$ 1.644.721,28	R\$ 1.644.721,28
JUDICIAIS DE INTERNAÇÕES, TRATAMENTOS, EXAMES	R\$ 422.543,96	R\$ 422.543,96
MEDICAMENTOS PARA A REDE MUNICIPAL	R\$ 555.424,70	R\$ 555.424,70
MEDICAMENTOS PARA ATENDIMENTO JUDICIAL	R\$ 58.850,26	R\$ 58.850,26
CONVÊNIOS/TERMOS DE FOMENTO/RESIDÊNCIA TERAPÊUTICA	R\$ 242.203,11	R\$ 242.203,11
AQUISIÇÕES DE EQUIPAMENTOS MÉDICOS E DE ENFERMAGEM, ODONTO, INFORMÁTICA E MOBILIÁRIO	R\$ 146.482,53	R\$ 146.482,53
<b>TOTAL</b>	<b>R\$ 65.635.239,31</b>	<b>R\$ 65.635.239,31</b>

# 9. EXECUÇÃO FINANCEIRA E ORÇAMENTÁRIA

## 9.7 Resumo das despesas (por fonte de recurso)

FONTE DE RECURSO	1º QUAD	TOTAL 2026	% TOTAL POR FONTE
1 - TESOURO	R\$ 47.831.092,41	R\$ 47.831.092,41	73
2 - TRANSFERENCIAS E CONVENIOS ESTADUAIS	R\$ 7.857.108,74	R\$ 7.857.108,74	12
5 - TRANSFERENCIAS E CONVENIOS FEDERAIS	R\$ 9.700.097,42	R\$ 9.700.097,42	15
8 - EMENDAS PARLAMENTARES INDIVIDUAIS - LEGISLATIVO MUNICIPAL	R\$ 15.312,85	R\$ 15.312,85	0
92 - TRANSFERENCIAS E CONVENIOS ESTADUAIS - VINCULADOS - EXERCÍCIO ANTERIOR	R\$ 148.023,53	R\$ 148.023,53	0
95 - TRANSFERENCIAS E CONVENIOS FEDERAIS - VINCULADOS - EXERCÍCIO ANTERIOR	R\$ 83.604,36	R\$ 83.604,36	0
98 - EMENDAS PARLAMENTARES INDIVIDUAIS - EXERCÍCIOS ANTERIORES	R\$ -	R\$ -	0
<b>TOTAL</b>	<b>R\$ 65.635.239,31</b>	<b>R\$ 65.635.239,31</b>	<b>100</b>

# 9. EXECUÇÃO FINANCEIRA E ORÇAMENTÁRIA

## 9.8. Custeio hospital/ Ame Salto

RECEITAS TRANSFERIDAS PARA CUSTEIO DO HOSPITAL MUNICIPAL		
CENTRO DE CUSTO	1º QUAD	TOTAL 2026
AME SALTO	R\$ 7.725.430,61	R\$ 7.725.430,61
HOSPITAL	R\$ 24.362.286,69	R\$ 24.362.286,69
4º TA (PISO DE ENFERMAGEM)	R\$ 221.049,76	R\$ 221.049,76
<b>TOTAL MENSAL</b>	<b>R\$ 32.308.767,06</b>	<b>R\$ 32.308.767,06</b>

# 9. EXECUÇÃO FINANCEIRA E ORÇAMENTÁRIA

## 9.9. Emendas Parlamentares Federais

RELAÇÃO DE EMENDAS PARLAMENTARES FEDERAIS					
FICHA	PROJETO	TOTAL ORÇAMENTO 2026	1º QUAD. 2026	% REALIZADO	STATUS
832	EMENDA Nº 41550007 - DEP. KIM KATAGUIRE - AQUIS. DE EQUIPAMENTOS - AMBUL. DE ESPECIALIDADES MÉDICAS	R\$ 699.462,00	R\$ -	0%	EM ANÁLISE DO DESCRITIVO
1081	PORT. GM/MS Nº 9675/2025 - EMENDA COMISSÃO SAÚDE Nº 50410001 - CUSTEIO ATENÇÃO PRIMÁRIA	R\$ 500.000,00	R\$ -	0%	AGUARDANDO EXECUÇÃO
823	EMENDA 42890002 - DELEGADO BRUNO LIMA - INCREMENTO MAC	R\$ 1.931.845,17	R\$ -	0%	AGUARDANDO EXECUÇÃO
828	EMENDA Nº 39550004 - DEP. DAVID SOARES - INCREMENTO AO PISO DA ATENÇÃO PRIMÁRIA (DIU)	R\$ 101.676,06	R\$ -	0%	EM ANÁLISE DO DESCRITIVO
829	EMENDA Nº 44050003 - DEP. KIKO CELEGUIM - AQUIS. INSUMOS/MATERIAIS DOENÇAS CRÔNICAS - PROPOSTA 36000676402202500	R\$ 205.534,39	R\$ -	0%	EM EXECUÇÃO
830	EMENDA Nº 44290001 - DEP. MAURICIO NEVES - AQUISIÇÃO DE INSUMOS SAÚDE DA MULHER	R\$ 51.573,86	R\$ 51.573,86	100%	EXECUTADO
831	EMENDA Nº 44290001 - DEP. MAURICIO NEVES - AQUISIÇÃO DE UNIFORMES	R\$ 283.656,24	R\$ -	0%	EM FASE DE COTAÇÃO
836	EMENDA P. Dep. David Soares – proposta 36000669128202500 Aquisição de insumos Saúde da Mulher	R\$ 51.573,86	R\$ 51.573,86	100%	EXECUTADO
837	EMENDA Nº 41320003 DEP TABATA AMARAL - PORT. GM/MS Nº 6432/2024 - AQUIS. DE EQUIPAMENTOS - HOSPITAL	R\$ 223.011,88	R\$ 93.952,85	42%	EM EXECUÇÃO
838	Portaria GM/MS nº 991 de 18/07/2023 – Proposta nº 11297631000123019 – Dep. Tábata Amaral – objeto: equipamentos para o Hospital	R\$ 349.666,00	R\$ 96.225,04	27%	EM EXECUÇÃO
844	Portaria GM/MS nº 973 de 18/07/2023 – Proposta nº 11297631000123018 – Dep. Marcos Pereira – objeto: aquisição de equipamentos para o CAPS	R\$ 45.386,42	R\$ 2.393,84	5%	EM EXECUÇÃO
845	Portaria GM/MS nº 976 de 18/07/2023 – Proposta nº 11297631000123016 – Dep. Marcos Pereira – objeto: aquisição de equipamentos para o MEC	R\$ 22.317,00	R\$ 13.575,36	60%	EM EXECUÇÃO

# 9. EXECUÇÃO FINANCEIRA E ORÇAMENTÁRIA

## 9.9. Emendas Parlamentares Federais

RELAÇÃO DE EMENDAS PARLAMENTARES FEDERAIS					
FICHA	PROJETO	TOTAL ORÇAMENTO 2026	1º QUAD. 2026	% REALIZADO	STATUS
846	DEP MARCOS PEREIRA - PORT. 1647/2023 AQUIS. EQUIPS. AMB ESPECIALIDADES MÉDICAS	R\$ 20.400,00	R\$ 5.129,70	25%	EM EXECUÇÃO
847	EMENDA Nº 41610001 DEP. MARCOS PEREIRA - PORT. GM/MS 1841/2023 AQUIS. DE EQUIPAMENTOS - CAPS	R\$ 5.192,00	R\$ -	0%	EM EXECUÇÃO
848	EMENDA Nº 41610001 DEP. MARCOS PEREIRA - PORT. GM/MS 1902/2023 AQUIS. DE EQUIP ESPECIALIDADES - 8000061	R\$ 53.854,00	R\$ 39.919,10	74%	EM EXECUÇÃO
849	Portaria GM/MS nº 981 de 18/07/2023 – Proposta nº 11297631000123005 – Dep. Maria Rosa – objeto: aquisição de equipamentos para UBS – Rubrica 8025	R\$ 224.928,00	R\$ 4.900,00	2%	EM EXECUÇÃO
1079	EMENDA 28180001 - DEP. TIRIRICA - CUSTEIO ATENÇÃO PRIMÁRIA (INFORMATIZAÇÃO)	R\$ 360.433,00	R\$ -	0%	EM EXECUÇÃO
1089	PORT. GM/MS 8501/2025 - EMENDA COMISSÃO SAÚDE Nº 50410007 - AQUIS. EQUIPAMENTOS CLÍNICA MOUTONNEÉ	R\$ 526.973,19	R\$ -	0%	EM ANÁLISE DO DESCRITIVO
1114	EMENDA 440550003 Kiko Celeguim - aquisição de insumos destinados às ações de atenção integral à saúde da mulher	R\$ 154.150,79	R\$ -	0%	ELABORAÇÃO DE DOCUMENTOS
1115	EMENDA 440550003 Kiko Celeguim - aquisição de insumos doenças crônicas	R\$ 205.534,39	R\$ -	0%	ELABORAÇÃO DE DOCUMENTOS
1116	EMENDA 440550003 Kiko Celeguim - apoio técnico impl. Regulamentação canal direto	R\$ 308.301,58	R\$ -	0%	EM EXECUÇÃO
1117	EMENDA 440550003 Kiko Celeguim - campanha vacinação	R\$ 102.767,19	R\$ -	0%	ELABORAÇÃO DE DOCUMENTOS
1118	EMENDA 440550003 Kiko Celeguim - aquisição de uniformes	R\$ 51.383,60	R\$ -	0%	EM FASE DE COTAÇÃO

# 9. EXECUÇÃO FINANCEIRA E ORÇAMENTÁRIA

## 9.10. Emendas Parlamentares Estaduais

RELAÇÃO DE EMENDAS PARLAMENTARES ESTADUAIS					
FICHA	PROJETO	TOTAL ORÇAMENTO 2026	1º QUAD. 2026	% REALIZADO	STATUS
833	EMENDA Nº 2024.292.63388 DEP. ANDRÉA WERNER – AQUIS. DE EQUIPAMENTOS CLÍNICA NAÇÕES UNIDAS	R\$ 250.000,00	R\$ 164.158,09	65%	EXECUTADA
834	emenda 2024.292.63389 – Dep. Andrea Werner (Aquisição de equipamentos – cadeira ginecológicas)	R\$ 150.000,00	R\$ 98.100,00	65%	EXECUTADA
835	emenda 2024.292.63390 – Dep. Andrea Werner (Aquisição de equipamentos para a UBS do Jardim Saltense Clínica Salto Saúde	R\$ 84.800,00	R\$ 57.535,74	67%	
841	EMENDA Nº 2024.058.58137 DEP. LUIZ FERNANDO - RESOL. SS Nº 90/2024 -INVESTIMENTO (EQUIPAMENTOS NAÇÕES E NAÇÕES II)	R\$ 97.000,00	R\$ 38.862,00	40%	
1100	EMENDA Nº 2024.289.63219 DEP. VITÃO DO CACHORRÃO - RESOL. SS Nº 296/2024 CUSTEIO (EXAMES)	R\$ 83.421,60	R\$ -	0%	EM EXECUÇÃO
1101	EMENDA Nº 2025.060.64605 DEP. MARCIA LIA – RESOL. SS Nº 96/2025 – CUSTEIO	R\$ 300.000,00	R\$ -	0%	EM EXECUÇÃO PARA CREDENCIAMENTO DE CONSULTAS ESPECIALIZADAS
1102	EMENDA Nº 2025.063.69050 DEP. MARCOS DAMÁSIO – RESOL. SS Nº 99/2025 – CUSTEIO (CREDENCIAMENTO CLÍNICAS)	R\$ 290.000,00	R\$ -	0%	EM EXECUÇÃO PARA CREDENCIAMENTO DE CONSULTAS ESPECIALIZADAS
1124	Emenda Dep. Daniel José - aquisição equipamentos	R\$ 21.271,85	R\$ -	0%	

# 9. EXECUÇÃO FINANCEIRA E ORÇAMENTÁRIA

## 9.11. Emendas Parlamentares Individuais (Legislativo Municipal)

EMENDAS IMPOSITIVAS 2026						
FICHA	PROJETO	TOTAL ORÇAMENTO 2026	1º QUAD. 2026	% REALIZADO	STATUS/OBSERVAÇÃO	
1003	TOMÓGRAFO - ALMIR DE MELO SANTOS	R\$ 70.000,00	R\$ -	0%	EM EXECUÇÃO	
1004	CASTRAÇÃO - ALMIR DE MELO SANTOS	R\$ 150.000,00	R\$ -	0%	DEVOLVIDA	
1005	ALMIR DE MELO SANTOS	R\$ 58.153,30	R\$ -	0%	EM EXECUÇÃO	
1006	TOMÓGRAFO - ANTÔNIO MOREIRA SOBRINHO	R\$ 70.000,00	R\$ -	0%	EM EXECUÇÃO	
1007	ZOOM - ANTÔNIO MOREIRA SOBRINHO	R\$ 50.000,00	R\$ -	0%	EM EXECUÇÃO	
1008	AQUISIÇÃO DE AR CONDICIONADO - ANTÔNIO MOREIRA SOBRINHO	R\$ 15.000,00	R\$ -	0%	EM EXECUÇÃO	
1009	AQUISIÇÃO DE AR CONDICIONADO - ANTÔNIO MOREIRA SOBRINHO	R\$ 10.000,00	R\$ -	0%	EM EXECUÇÃO	
1011	AQUISIÇÃO DE EQUIPAMENTO DE SENHA PARA RECEPÇÃO - ANTONIO MOREIRA SOBRINHO	R\$ 15.000,00	R\$ -	0%	EM EXECUÇÃO	
1012	AQUISIÇÃO DE 25 COLCHONETES PARA FISIOTERAPIA - ANTONIO MOREIRA SOBRINHO	R\$ 15.000,00	R\$ -	0%	EM EXECUÇÃO	
1014	AQUISIÇÃO DE AR CONDICIONADO - ANTÔNIO MOREIRA SOBRINHO	R\$ 10.000,00	R\$ -	0%	EM EXECUÇÃO	
1016	CASA NAIM - ANTÔNIO MOREIRA SOBRINHO	R\$ 50.000,00	R\$ -	0%	EM EXECUÇÃO	
1017	AQUISIÇÃO DE MATERIAL PERMANENTE - ARILDO GUADANINI	R\$ 125.153,30	R\$ -	0%	EM EXECUÇÃO	
1018	AQUISIÇÃO DE MATERIAL PERMANENTE - ARILDO GUADANINI	R\$ 53.000,00	R\$ -	0%	EM EXECUÇÃO	
1019	AJUDA ANJOS - ARILDO GUADANINI	R\$ 60.000,00	R\$ -	0%	EM EXECUÇÃO	
1020	CASA NAIM - ARILDO GUADANINI	R\$ 40.000,00	R\$ -	0%	EM EXECUÇÃO	

# 9. EXECUÇÃO FINANCEIRA E ORÇAMENTÁRIA

## 9.11. Emendas Parlamentares Individuais (Legislativo Municipal)

EMENDAS IMPOSITIVAS 2026					
FICHA	PROJETO	TOTAL ORÇAMENTO 2026	1º QUAD. 2026	% REALIZADO	STATUS/OBSERVAÇÃO
1021	TOMOGRFAO - CLAYTON APARECIDO DOS SANTOS	R\$ 70.000,00	R\$ -	0%	EM EXECUÇÃO
1022	AQUISIÇÃO DE MATERIAL PERMANENTE - CLAYTON APARECIDO	R\$ 30.000,00	R\$ -	0%	EM EXECUÇÃO
1023	AQUISIÇÃO DE 15 CADEIRAS DE RODAS - CLAYTON APARECIDO DOS SANTOS	R\$ 45.000,00	R\$ -	0%	EM EXECUÇÃO
1024	AQUISIÇÃO DE 30 POLTRONAS RECLINAVEL - CLAYTON APARECIDO DOS SANTOS	R\$ 33.000,00	R\$ -	0%	EM EXECUÇÃO
1025	TOMOGRFAO - CLAYTON APARECIDO DOS SANTOS	R\$ 100.153,30	R\$ -	0%	EM EXECUÇÃO
1026	TOMOGRFAO - EDEMILSON PEREIRA DOS SANTOS	R\$ 150.000,00	R\$ -	0%	EM EXECUÇÃO
1027	PROJETO BEM GESTAR - EDEMILSON PEREIRA DOS SANTOS	R\$ 39.346,70	R\$ -	0%	IMPOSSIBILITADA DE EXECUÇÃO (ANO ELEITORAL)
1028	AJUDA ANJOS - EDEMILSON PEREIRA DOS SANTOS	R\$ 88.806,60	R\$ -	0%	EM EXECUÇÃO
1029	TOMOGRFAO - EDIVAL PEREIRA ROSA	R\$ 70.000,00	R\$ -	0%	EM EXECUÇÃO
1030	CASA NAIM - EDIVAL PEREIRA ROSA	R\$ 20.000,00	R\$ -	0%	EM EXECUÇÃO
1031	EDIVAL PEREIRA ROSA	R\$ 50.000,00	R\$ -	0%	EM EXECUÇÃO
1032	ZOOM - EDIVAL PEREIRA ROSA	R\$ 20.000,00	R\$ -	0%	EM EXECUÇÃO
1033	APAE - EDIVAL PEREIRA ROSA	R\$ 20.000,00	R\$ -	0%	EM EXECUÇÃO
1034	EDIVAL PEREIRA ROSA	R\$ 30.000,00	R\$ -	0%	EM EXECUÇÃO
1035	EDIVAL PEREIRA ROSA	R\$ 30.000,00	R\$ -	0%	EM EXECUÇÃO

# 9. EXECUÇÃO FINANCEIRA E ORÇAMENTÁRIA

## 9.11. Emendas Parlamentares Individuais (Legislativo Municipal)

EMENDAS IMPOSITIVAS 2026					
FICHA	PROJETO	TOTAL ORÇAMENTO 2026	1º QUAD. 2026	% REALIZADO	STATUS/OBSERVAÇÃO
1036	PROJETO BEM GESTAR - EDIVAL PEREIRA ROSA	R\$ 28.153,30	R\$ -	0%	IMPOSSIBILITADA DE EXECUÇÃO (ANO ELEITORAL)
1037	PROGRAMA NOVOS OLHARES, OUVIDOS ATENTOS - EDIVAL PEREIRA ROSA	R\$ 10.000,00	R\$ -	0%	DEVOLVIDA
1038	ZOOM - GRAZIELA COSTA LEITE	R\$ 100.000,00	R\$ -	0%	EM EXECUÇÃO
1039	SEMANA MATERNIDADE ATÍPICA - GRAZIELA COSTA LEITE	R\$ 15.000,00	R\$ -	0%	EM EXECUÇÃO
1040	AQUISIÇÃO DE ABSORVENTES PARA DISTRIBUIR NAS UBS - GRAZIELA COSTA LEITE	R\$ 48.000,00	R\$ -	0%	DEVOLVIDA
1041	TOMOGRAFO - GRAZIELA COSTA LEITE	R\$ 40.000,00	R\$ -	100%	EM EXECUÇÃO
1042	AJUDA ANJOS - GRAZIELA COSTA LEITE	R\$ 25.153,30	R\$ -	0%	EM EXECUÇÃO
1043	AQUISIÇÃO DE APARELHOS RESPIRATÓRIO INFANTIL - GRAZIELA COSTA LEITE	R\$ 50.000,00	R\$ -	0%	EM EXECUÇÃO
1044	OUTROS SERVIÇOS - HENRIQUE BALSEIROS	R\$ 208.153,30	R\$ 207.567,05	100%	EXECUTADO
1045	TOMOGRAFO - HENRIQUE BALSEIROS	R\$ 70.000,00	R\$ -	0%	EM EXECUÇÃO
1046	ZOOM - LUZIA VIDAL	R\$ 70.000,00	R\$ -	0%	EM EXECUÇÃO
1047	CASA NAIM - LUZIA VIDAL	R\$ 10.000,00	R\$ -	0%	EM EXECUÇÃO
1048	EXAMES DE DIAGNÓSTICOS- ULTRASSONOGRAFIA - LUZIA VIDAL	R\$ 20.000,00	R\$ -	0%	EM EXECUÇÃO
1049	TOMOGRAFO - LUZIA VIDAL	R\$ 70.000,00	R\$ -	0%	EM EXECUÇÃO

# 9. EXECUÇÃO FINANCEIRA E ORÇAMENTÁRIA

## 9.11. Emendas Parlamentares Individuais (Legislativo Municipal)

EMENDAS IMPOSITIVAS 2026					
FICHA	PROJETO	TOTAL ORÇAMENTO 2026	1º QUAD. 2026	% REALIZADO	STATUS/OBSERVAÇÃO
1050	AQUISIÇÃO DE VENTILADOR MECANICO OU PULMONAR - LUZIA VIDAL	R\$ 70.000,00	R\$ -	0%	EM EXECUÇÃO
1052	TOMOGRFO - MICHEL OLIVEIRA	R\$ 70.000,00	R\$ -	0%	EM EXECUÇÃO
1053	AJUDA ANJOS - MICHEL OLIVEIRA	R\$ 20.000,00	R\$ -	0%	EM EXECUÇÃO
1054	AQUISIÇÃO DE AR CONDICIONADO PARA SALA DE TRIAGEM - MICHEL OLIVEIRA	R\$ 5.000,00	R\$ -	0%	EM EXECUÇÃO
1055	AQUISIÇÃO DE AR CONDICIONADO E FRALDÁRIO - MICHEL OLIVEIRA	R\$ 15.000,00	R\$ -	0%	EM EXECUÇÃO
1056	AQUISIÇÃO DE AR CONDICIONADO, VENTILADOR E PROJETOR - MICHEL OLIVEIRA	R\$ 11.653,30	R\$ -	0%	EM EXECUÇÃO
1058	COMPRA DE MEDICAMENTOS DA CESTA BÁSICA - MICHEL OLIVEIRA	R\$ 120.000,00	R\$ 17.361,00	0%	EM EXECUÇÃO
1059	PROJETO BEM GESTAR - MICHEL OLIVEIRA	R\$ 15.000,00	R\$ -	0%	IMPOSSIBILITADA DE EXECUÇÃO (ANO ELEITORAL)
1060	AQUISIÇÃO DE AR CONDICIONADO - MICHEL OLIVEIRA	R\$ 11.500,00	R\$ -	0%	EM EXECUÇÃO
1061	TOMOGRFO - ROGÉRIO DOS SANTOS FILHO	R\$ 70.000,00	R\$ -	0%	EM EXECUÇÃO
1062	AQUISIÇÃO DE PNEUMOTONÔMETRO - ROGÉRIO DOS SANTOS FILHO	R\$ 15.000,00	R\$ -	0%	EM EXECUÇÃO
1063	CASA NAIM - ROGÉRIO DOS SANTOS	R\$ 25.000,00	R\$ -	0%	EM EXECUÇÃO
1064	APAE - ROGÉRIO DOS SANTOS	R\$ 25.000,00	R\$ -	0%	EM EXECUÇÃO
1065	ZOOM - ROGÉRIO DOS SANTOS	R\$ 25.000,00	R\$ -	0%	EM EXECUÇÃO

# 9. EXECUÇÃO FINANCEIRA E ORÇAMENTÁRIA

## 9.11. Emendas Parlamentares Individuais (Legislativo Municipal)

EMENDAS IMPOSITIVAS 2026					
FICHA	PROJETO	TOTAL ORÇAMENTO 2026	1º QUAD. 2026	% REALIZADO	STATUS/OBSERVAÇÃO
1066	ROGÉRIO DOS SANTOS FILHO	R\$ 50.653,30	R\$ -	0%	EM EXECUÇÃO
1067	PROJETO BEM GESTAR - ROGÉRIO DOS SANTOS	R\$ 67.500,00	R\$ -	0%	IMPOSSIBILITADA DE EXECUÇÃO (ANO ELEITORAL)
1238	LOCAÇÃO DE IMPRESSORAS - POSTO JARDIM SALTENSE - ANMS	R\$ 15.000,00	R\$ -	0%	EM EXECUÇÃO
1239	AQUISIÇÃO DE MATERIAL PERMANENTE - DONALÍSION - ANMS	R\$ 15.000,00	R\$ -	0%	EM EXECUÇÃO
1240	AQUISIÇÃO DE MATERIAL PERMANENTE - MOUTONNEE - ANMS	R\$ 13.153,30	R\$ -	0%	EM EXECUÇÃO
1241	AQUISIÇÃO DE CARRINHOS DE BANHO, FOCOS CLÍNICOS, SUPORTE DE SORO - LUZIA VIDAL	R\$ 38.153,30	R\$ -	0%	EM EXECUÇÃO
1242	AQUISIÇÃO DE MACA, AR CONDICIONADO - SALTENSE - MICHEL OLIVEIRA	R\$ 10.000,00	R\$ -	0%	EM EXECUÇÃO

# 9. EXECUÇÃO FINANCEIRA E ORÇAMENTÁRIA

## 9.11. Emendas Parlamentares Individuais (Legislativo Municipal)

EMENDAS IMPOSITIVAS 2025 - SALDOS					
FICHA	PROJETO	TOTAL SALDO 2026	1º QUAD. 2026	% REALIZADO	STATUS/OBSERVAÇÃO
1169	AQ MATERIAIS P/ AÇÕES DE ODONTOLOGIA DENTRO DAS ESCOLAS - PROGRAMA SAÚDE NA ESCOLA - FJR	R\$ 10.493,68	R\$ -	0%	EM EXECUÇÃO
1170	AQ DE MATERIAIS E INSUMOS P/ AÇÕES DE FISIOTERAPIA NAS 10 UN. DE SAÚDE - MC	R\$ 22.923,44	R\$ -	0%	EM EXECUÇÃO
1171	AQ MATERIAIS E INSUMOS PARA OFICINAS TERAPÊUTICAS NOS CAPS II, AD, IJ - FJR	R\$ 1.475,78	R\$ -	0%	EM EXECUÇÃO
1172	AQ MATERIAIS E INSUMOS PARA OFICINAS TERAPÊUTICAS NOS CAPS II, AD, IJ - MC	R\$ 5.279,05	R\$ -	0%	EM EXECUÇÃO
1173	DESPESAS DE CUSTEIO - SECRETARIA DE SAÚDE - CGL	R\$ 3.062,34	R\$ -		EM EXECUÇÃO
1174	DESPESAS DE CUSTEIO - SECRETARIA DE SAÚDE - ACS	R\$ 6.423,13	R\$ -		EM EXECUÇÃO
1175	DESPESAS DE CUSTEIO - SECRETARIA DE SAÚDE - ACS	R\$ 28.210,35	R\$ -	0%	EM EXECUÇÃO
1176	DESPESAS DE MANUTENÇÃO PREDIAL EM GERAL - HOSPITAL NOSSA SENHORA MONTE SERRAT - HBCN	R\$ 117.674,00	R\$ -		EM LEVANTAMENTO DE DEMANDAS
1177	CASTRAÇÃO - SETOR ZOONOSES - GT	R\$ 14.960,00	R\$ 1.434,00	9%	EM EXECUÇÃO
1178	AMPLIAÇÃO SALA RECEPÇÃO - CLÍNICA SAÚDE CECAP - GT	R\$ 41.791,05	R\$ -	0%	EM LEVANTAMENTO DE DEMANDAS
1179	REFORMA E COMPRA DE EQUIPAMENTOS - CLÍNICA SALTO SAÚDE BELA VISTA - GT	R\$ 45.000,00	R\$ -	0%	EM LEVANTAMENTO DE DEMANDAS

# 9. EXECUÇÃO FINANCEIRA E ORÇAMENTÁRIA

## 9.11. Emendas Parlamentares Individuais (Legislativo Municipal)

EMENDAS IMPOSITIVAS 2025 - SALDOS					
FICHA	PROJETO	TOTAL SALDO 2026	1º QUAD. 2026	% REALIZADO	STATUS/OBSERVAÇÃO
1180	MANUTENÇÃO/ MELHORIAS E AMPLIAÇÃO DAS INST FÍSICAS - CLÍNICA SALTO SAÚDE SANTA CRUZ - JBC	R\$ 23.408,84	R\$ -	0%	EM LEVANTAMENTO DE DEMANDAS
1181	REFORMA E COMPRA DE EQUIPAMENTOS/ MOBILIÁRIOS - CLÍNICA SALTO SAÚDE BELA VISTA - MC	R\$ 25.392,27	R\$ -	0%	EM LEVANTAMENTO DE DEMANDAS
1182	REFORMA/AMPLIAÇÃO E AQ EQUIPAMENTO/MOBILIÁRIO PROGRAMA MELHOR EM CASA - FJR	R\$ 80.190,80	R\$ -	0%	EM LEVANTAMENTO DE DEMANDAS
1183	AQUISIÇÃO MATERIAL PERMANETE - CLÍNICA SALTO SAÚDE NAÇÕES - EPR	R\$ 26.582,87	R\$ 2.900,00	10%	EM EXECUÇÃO
1184	AQUISIÇÃO MATERIAL PERMANETE - CLÍNICA SALTO SAÚDE SANTA CRUZ - EPR	R\$ 34.550,39	R\$ 109,00	0%	EM EXECUÇÃO
1185	AQUISIÇÃO MATERIAL PERMANETE - CLÍNICA SALTO SAÚDE SALTENSE - EPR	R\$ 26.216,88	R\$ -	0%	EM EXECUÇÃO
1186	AQUISIÇÃO MATERIAL PERMANETE - CLÍNICA SALTO SAÚDE SÃO GABRIEL - EPR	R\$ 21.408,72	R\$ 3.990,00	18%	EM EXECUÇÃO
1187	AQUISIÇÃO MATERIAL PERMANETE - CLÍNICA SALTO SAÚDE BELA VISTA - EPR	R\$ 30.167,82	R\$ -	0%	EM EXECUÇÃO
1188	COMPRA DE ARES CONDICIONADOS - CLÍNICA SALTO SAÚDE SANTA CRUZ - GT	R\$ 2.512,82	R\$ -	0%	EM EXECUÇÃO
1189	REFORMA E COMPRA DE EQUIPAMENTOS - CLÍNICA SALTO SAÚDE BELA VISTA - GT	R\$ 5.000,00	R\$ -	0%	EM EXECUÇÃO
1190	AQ EQUIPAMENTOS ODONTOLÓGICOS - GAB ODONTOLÓGICO DAS CLÍNICAS DE SAÚDE - GT	R\$ 3.207,32	R\$ -	0%	EM EXECUÇÃO
1191	AQ MATERIAIS P/ AÇÕES DE ODONTOLOGIA - PROGRAMA SAÚDE NA ESCOLA - MC	R\$ 4.089,74	R\$ -	0%	EM EXECUÇÃO

# 9. EXECUÇÃO FINANCEIRA E ORÇAMENTÁRIA

## 9.11. Emendas Parlamentares Individuais (Legislativo Municipal)

EMENDAS IMPOSITIVAS 2025 - SALDOS					
FICHA	PROJETO	TOTAL SALDO 2026	1º QUAD. 2026	% REALIZADO	STATUS/OBSERVAÇÃO
1192	AQUISIÇÃO DE EQUIPAMENTOS/MOBILIÁRIOS - CLÍNICA SALTO SAÚDE II - MC	R\$ 19.544,19	R\$ 195,00	1%	EM EXECUÇÃO
1193	AQ DE MATERIAIS E INSUMOS P/ AÇÕES DE FISIOTERAPIA NAS 10 UN. DE SAÚDE - MC	R\$ 8.620,00	R\$ 3.180,00	36%	EM EXECUÇÃO
1194	AQUISIÇÃO DE EQUIPAMENTOS/MOBILIÁRIOS - AMBULATÓRIO MUNICIPAL DE ESPECIALIDADES - MC	R\$ 48.860,62	R\$ 6.415,00	13%	EM EXECUÇÃO
1195	AQUISIÇÃO MATERIAL PERMANETE - HOSPITAL NOSSA SENHORA MONTE SERRAT - EPR	R\$ 31.827,15	R\$ -	0%	EM EXECUÇÃO
1196	AQ EQUIPAMENTO/MOBILIÁRIO PARA CENTRO DE REABILITAÇÃO - FISIOTERAPIA - FJR	R\$ 49.141,95	R\$ -	0%	EM EXECUÇÃO
1197	AQUISIÇÃO DE MOBILIA E EQUIPAMENTOS DE AR CONDICIONADO - HOSPITAL NOSSA SENHORA MONTE SERRAT - HBCN	R\$ 73.423,71	R\$ -	0%	EM LEVANTAMENTO DE DEMANDAS
1198	AQUISIÇÃO DE AR CONDICIONADO E CÂMARA DE VACINAS - VIG. EPIDEMIOLOGICA E REDE DE FRIO - MC	R\$ 46.663,83	R\$ 3.900,00	0%	EM EXECUÇÃO


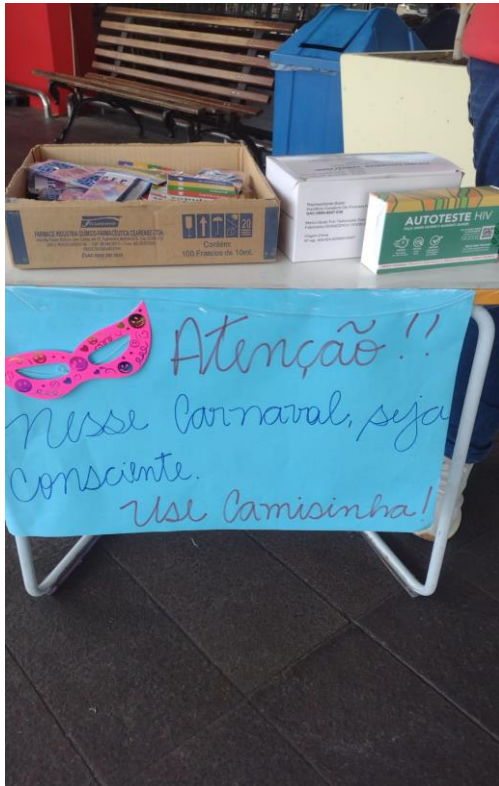
# AÇÕES E CAMPANHAS

# AÇÕES DE SAÚDE

Abordagem da população oferecendo orientações, panfletos sobre **IST's e entrega de preservativos**.

Alcance da ação: 210 pessoas, realizada em 13/02/2026.

Local: Estacionamento - Supermercado São Vicente.



# AÇÕES DE SAÚDE

09/03/2026 – “Dia das Mulheres” no CRASS Independência, realizado maquiagem, esmaltação, reiki, massagens com Fisioterapeutas e palestra com as Enfermeiras.



# AÇÕES DE SAÚDE



**Encontro de Cuidadores**, realizado em 14/03/2026. Referente a cuidados paliativos, direitos do paciente, posicionamentos para facilitar o cuidado e não sobrecarregar o cuidador, entre outros.



# AÇÕES DE SAÚDE

Ação **extra muro** em 27/03 à população do prédio do Jd. Marília, foi realizada orientação sobre combate a dengue, escorpião e o descarte correto do lixo com a equipe do CSO e ofertado vacina, teste rápido, aferição de P.A e destro.



# Campanhas

Vacinação nas unidades de saúde em 28/03/2026



# Campanhas

Vacinação nas unidades de saúde em 28/03/2026



# Treinamento – Métodos contraceptivos

Realizado em 28 e 29 de abril. Participaram 37 profissionais (médicos, enfermeiros e assistente social) do treinamento com ênfase no Implanom.



# Ações – Zoonoses e ACE's



Palestra para prevenção de mordeduras - Colégio Prudente



Palestra sobre animais peçonhentos realizada em 29/04/2026, aos alunos do Programa Jovem Empreendedor do Agro do Serviço Nacional de Aprendizagem Rural – SENAR-AR/SP.

# HOSPITAL/IGATS

Treinamentos NEP (Núcleo de Educação Permanente) Janeiro e Fevereiro/26



**Ações de capacitação e alinhamento institucional com treinamento sobre PCR.**



**Ações de capacitação e alinhamento institucional com treinamentos práticos em laboratório para padronização das condutas assistenciais.**

# HOSPITAL/IGATS


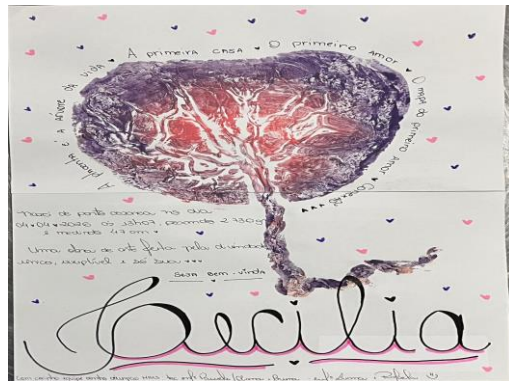
Treinamentos NEP (Núcleo de Educação Permanente) - Março/26



**Ações de capacitação, integração e alinhamento institucional com participação em evento da FEHOSP no Hospital GPACI, implantação do Projeto Naninha para humanização do cuidado e visita técnica do SENAC para fortalecimento de parcerias educacionais.**

# HOSPITAL/IGATS

Treinamentos NEP (Núcleo de Educação Permanente) - Abril/26



cuidado integral, promovendo iniciativas em benefício de pa em abril de 2026, o IGATS realizou ações voltadas à humanização do atendimento, conscientização e fortalecimento do cientes, acompanhantes e colaboradores. Destacaram-se o Projeto Humaniza – Espaço Terapêutico, o Projeto Humaniza – Humanização no Parto, as visitas dos Palhaços da Alegria na pediatria, proporcionando momentos de acolhimento e descontração às crianças internadas, além de palestras sobre conscientização do autismo e segurança do trabalho, reforçando a importância da inclusão, do cuidado humanizado e da prevenção no ambiente institucional.

# HOSPITAL/IGATS

## Melhorias Hospitalar, Urgência e Emergência – Janeiro/26



Foram realizadas ações de melhoria e conservação da unidade, incluindo manutenção das áreas externas, adequação de espaços internos, reforço da iluminação, instalação de suportes para equipamentos e reparos gerais, visando organização, segurança e conforto.

# HOSPITAL/IGATS

## Melhorias Hospitalar, Urgência e Emergência – Fevereiro/26



Foram realizadas continuidade às ações de melhoria da unidade, com destaque para a reforma do setor de pediatria e intervenções na rampa de acesso à maternidade, visando mais segurança, conforto e qualidade dos ambientes.

# HOSPITAL/IGATS

## Melhorias Hospitalar, Urgência e Emergência – Março/26



Foram mantidas as ações de melhoria e conservação da unidade, reforçando a organização, segurança e qualidade dos ambientes. Destacam-se reparos e pintura no posto de enfermagem, instalação de cadeiras no PS Infantil e manutenção do telhado da UTI, garantindo mais conforto e segurança para pacientes e equipe.

# HOSPITAL/IGATS

## Melhorias Hospitalar, Urgência e Emergência – Abril/26



Em abril de 2026, o IGATS deu continuidade às ações de melhoria e conservação da unidade, com foco na qualificação dos ambientes e no bem-estar de pacientes e colaboradores. Destacam-se a reforma da sala de endoscopia, proporcionando mais segurança e adequação ao atendimento, além da criação de um jardim terapêutico, desenvolvido para oferecer um espaço acolhedor e contribuir para o cuidado humanizado e a qualidade de vida de pacientes e funcionários.

**1ª Audiência Pública**  
**OBRIGADO!**

**Fernando Amâncio de Camargo**  
**Secretário Municipal de Saúde**